


PREFEITURA MUNICIPAL DE CAMPOS DOS GOYTACAZES
 DEMONSTRATIVO DA RECEITA E DESPESA SEGUNDO
 AS CATEGORIAS ECONÔMICAS
 01 - DIRETA

EXERCÍCIO: 2017
 ANEXO I DA LEI 4.320/64

REFERÊNCIA: DEZEMBRO.
 22/03/2018 FOLHA: 1

RECEITA		DESPESA	
RECEITAS CORRENTES		DESPESAS CORRENTES	
RECEITA TRIBUTARIA	214.224.540,07	PESSOAL E ENCARGOS SOCIAIS	801.815.780,77
RECEITA DE CONTRIBUICOES	4.969.462,69	JUROS E ENCARGOS DA DIVIDA	3,14
RECEITA PATRIMONIAL	32.236.803,57	OUTRAS DESPESAS CORRENTES	243.212.869,49
TRANSFERENCIAS CORRENTES	1.010.694.107,86		1.045.028.653,40
OUTRAS RECEITAS CORRENTES	21.374.565,39		
	1.283.499.479,58		
DÉFICIT CORRENTE		SUPERÁVIT CORRENTE	238.470.826,18
SUBTOTAL	1.283.499.479,58	SUBTOTAL	1.283.499.479,58
RECEITAS DE CAPITAL		DESPESAS DE CAPITAL	
		INVESTIMENTOS	1.732.489,65
		INVERSOES FINANCEIRAS	2.000.000,00
		AMORTIZACAO DE DIVIDA	14.950.724,00
			18.683.213,65
DÉFICIT CAPITAL	18.683.213,65	SUPERÁVIT CAPITAL	
SUBTOTAL	18.683.213,65	SUBTOTAL	18.683.213,65
TOTAL	1.302.182.693,23	TOTAL	1.302.182.693,23


 Beleno Dias B. Alves
 Contador Geral da PMCG
 CRC/RJ: 116216/O-7
 Matr.: 24218

RESUMO		RECEITA	DESPESA
RECEITAS E DESPESAS CORRENTES	1.283.499.479,58	1.045.028.653,40	
RECEITAS E DESPESAS DE CAPITAL	18.683.213,65	18.683.213,65	
SUBTOTAL	1.283.499.479,58	1.063.711.867,05	219.787.612,53
SUPERÁVIT ORÇAMENTÁRIO		1.283.499.479,58	1.283.499.479,58
TOTAIS	1.283.499.479,58	1.283.499.479,58	1.283.499.479,58

CÓDIGO	DESCRIÇÃO	ORDINÁRIO	VINCULADO	TOTAL
02	JUDICIARIA			
02 .062	DEFESA DO INTERESSE PUBLICO NO PROCESSO JUDICIARIO	2.577.120,40	2.577.120,40	
02 .062 .0130	PROGRAMA DE MODERNIZACAO DA ADMINISTRACAO TRIBUTARIA	2.512.792,40	2.512.792,40	
02 .062 .0140	PROGRAMA JUSTICA PARA QUEM PRECISA	2.511.892,40	2.511.892,40	
02 .122	ADMINISTRACAO GERAL	900,00	900,00	
02 .122 .0067	GESTAO INSTITUCIONAL	64.328,00	64.328,00	
04	ADMINISTRACAO			
04 .122	ADMINISTRACAO GERAL	130.282.332,27	137.844.085,22	268.126.417,49
04 .122 .0067	GESTAO INSTITUCIONAL	130.282.332,27	132.482.893,54	262.765.225,81
04 .123	ADMINISTRACAO FINANCEIRA	130.282.332,27	132.482.893,54	262.765.225,81
04 .123 .0108	MODERNIZACAO DA ADM. FAZENDARIA MUNICIPAL	3.876.653,21	3.876.653,21	
04 .126	TECNOLOGIA DA INFORMACAO	3.876.653,21	3.876.653,21	
04 .126 .0108	MODERNIZACAO DA ADM. FAZENDARIA MUNICIPAL	1.453.303,22	1.453.303,22	
04 .128	FORMACAO DE RECURSOS HUMANOS	10.300,00	10.300,00	
04 .128 .0108	MODERNIZACAO DA ADM. FAZENDARIA MUNICIPAL	4.000,00	4.000,00	
04 .129	ADMINISTRACAO DE RECEITAS	4.000,00	4.000,00	
04 .129 .0108	MODERNIZACAO DA ADM. FAZENDARIA MUNICIPAL	4.000,00	4.000,00	
04 .129 .0166	PMAT - PROGRAMA DE MODERNIZACAO DA ADMINISTRACAO TRIBUTA			
04 .131	COMUNICACAO SOCIAL	16.935,25	16.935,25	
04 .131 .0067	GESTAO INSTITUCIONAL	16.935,25	16.935,25	
06	SEGURANCA PUBLICA	101.903,00	101.903,00	
06 .122	ADMINISTRACAO GERAL	101.903,00	101.903,00	
06 .122 .0067	GESTAO INSTITUCIONAL	101.903,00	101.903,00	
08	ASSISTENCIA SOCIAL	5.620.250,00	6.939.467,07	12.559.717,07
08 .122	ADMINISTRACAO GERAL	5.620.250,00	6.939.467,07	12.559.717,07
08 .122 .0067	GESTAO INSTITUCIONAL	5.620.250,00	6.939.467,07	12.559.717,07
10	SAUDE	306.195.217,81	83.993.374,30	390.188.592,11
10 .122	ADMINISTRACAO GERAL	306.195.217,81	83.993.374,30	390.188.592,11
10 .122 .0067	GESTAO INSTITUCIONAL	306.195.217,81	83.993.374,30	390.188.592,11
12	EDUCACAO	85.369.383,27	233.381.926,47	318.751.309,74

Bruno Dias B. Areas
Contador Geral da PMCC
CRC/RJ: 116216/O-7
Matr.: 24218

PREFEITURA MUNICIPAL DE CAMPOS DOS GOYTACAZES
 DEMONSTRATIVO DA DESPESA POR FUNÇÕES, SUBFUNÇÕES
 E PROGRAMAS
 01 - DIRETA

EXERCÍCIO: 2017
 ANEXO 8 DA LEI 4.320/64

REFERÊNCIA: DEZEMBRO.
 26/03/2018 FOLHA: 2

CÓDIGO	DESCRIÇÃO	ORDINÁRIO	VINCULADO	TOTAL
12.122	ADMINISTRACAO GERAL	34.945.090,40	10.964.289,89	45.909.380,29
12.122.0067	GESTAO INSTITUCIONAL	34.945.090,40	10.964.289,89	45.909.380,29
12.306	ALIMENTACAO E NUTRICAO		16.315.494,33	16.315.494,33
12.306.0013	EDUCACAO DE QUALIDADE		16.315.494,33	16.315.494,33
12.361	ENSINO FUNDAMENTAL	38.784.482,87	136.298.607,20	175.083.090,07
12.361.0013	EDUCACAO DE QUALIDADE	38.784.482,87	136.298.607,20	175.083.090,07
12.364	ENSINO SUPERIOR		581.168,53	581.168,53
12.364.0011	BOLSA PARA O ENSINO SUPERIOR		581.168,53	581.168,53
12.365	EDUCACAO INFANTIL	11.639.810,00	67.989.575,41	79.629.385,41
12.365.0013	EDUCACAO DE QUALIDADE	11.639.810,00	67.989.575,41	79.629.385,41
12.365.0135	INFRA-ESTRUTURA URBANA E RURAL	11.639.810,00	67.989.575,41	79.629.385,41
12.366	EDUCACAO DE JOVENS E ADULTOS		1.232.791,11	1.232.791,11
12.366.0014	RESGATE DA ESCOLARIDADE - EJA		1.232.791,11	1,232.791,11
14	DIREITOS DE CIDADANIA	565.875,00	565.875,00	565.875,00
14.244	ASSISTENCIA COMUNITARIA	565.875,00	565.875,00	565.875,00
14.244.0182	PROGRAMA CAMPOS CIDADE DIGITAL CRIATIVA	565.875,00	565.875,00	565.875,00
15	URBANISMO	186.000,00	4.323.377,01	4.509.377,01
15.122	ADMINISTRACAO GERAL		6.000,00	6.000,00
15.122.0067	GESTAO INSTITUCIONAL		6.000,00	6.000,00
15.451	INFRA-ESTRUTURA URBANA	186.000,00	765.695,85	951.695,85
15.451.0121	BRILHA CAMPOS	186.000,00	721.848,39	907.848,39
15.451.0135	INFRA-ESTRUTURA URBANA E RURAL		43.847,46	43.847,46
15.452	SERVICOS URBANOS		3.551.681,16	3.551.681,16
15.452.0100	PARQUES E JARDINS REVITALIZADOS		3.551.681,16	3.551.681,16
17	SANEAMENTO	50.101.113,99	9.924,88	50.101.113,99
17.122	ADMINISTRACAO GERAL		9.924,88	9.924,88
17.122.0067	GESTAO INSTITUCIONAL		9.924,88	9.924,88
17.511	SANEAMENTO BASICO RURAL	2.224.252,74	2.224.252,74	2.224.252,74
17.511.0101	CIDADE LIMPA	2.224.252,74	2.224.252,74	2.224.252,74
17.512	SANEAMENTO BASICO URBANO	47.866.936,37	47.866.936,37	47.866.936,37


BRUNO DIAS B. ALVES
 Contador Geral da PMCG
 CRC/RJ: 116216/O-7
 Matr.: 24218

PREFEITURA MUNICIPAL DE CAMPOS DOS GOYTACAZES
 DEMONSTRATIVO DA DESPESA POR FUNÇÕES, SUBFUNÇÕES
 E PROGRAMAS
 01 - DIRETA


EXERCÍCIO: 2017
 ANEXO 8 DA LEI 4.320/64

REFERÊNCIA: DEZEMBRO.
 26/03/2018 FOLHA: 3

CÓDIGO	DESCRIÇÃO	ORDINÁRIO	VINCULADO	TOTAL
17 .512 .0101	CIDADE LIMPA		47.866.936,37	47.866.936,37
18	GESTAO AMBIENTAL	2.650,00	2.650,00	2.650,00
18 .122	ADMINISTRACAO GERAL	2.650,00	2.650,00	2.650,00
18 .122 .0067	GESTAO INSTITUCIONAL	2.650,00	2.650,00	2.650,00
20	AGRICULTURA		159.950,80	159.950,80
20 .601	PROMOCAO DA PRODUCAO VEGETAL		37.950,80	37.950,80
20 .601 .0025	AMPLIAR O PROGRAMA DE HORTAS COMUNITARIAS, ESCOLARES E NOS C		37.950,80	37.950,80
20 .604	DEFESA SANITARIA ANIMAL		122.000,00	122.000,00
20 .604 .0073	INTENSIFICAR OS PROGRAMAS DE INSEMINACAO ARTIFICIAL E VACI		122.000,00	122.000,00
20 .606	EXTENSAO RURAL		122.000,00	122.000,00
20 .606 .0029	DESENVOLVIMENTO CIENTIFICO E TECNOLOGICO			
24	COMUNICACOES		1.117.136,44	1.117.136,44
24 .131	COMUNICACAO SOCIAL		1.117.136,44	1.117.136,44
24 .131 .0067	GESTAO INSTITUCIONAL		1.117.136,44	1.117.136,44
28	ENCARGOS ESPECIAIS	2.808.000,00	12.142.704,00	14.950.704,00
28 .843	SERVICO DA DIVIDA INTERNA	2.808.000,00	12.142.704,00	14.950.704,00
28 .843 .0000	ENCARGOS ESPECIAIS	2.808.000,00	12.142.704,00	14.950.704,00
TOTAL GERAL		530.461.183,35	533.250.683,70	1.063.711.867,05


 Bruno Dias B. Alves
 Contador Geral/da PMCG
 CRC/RJ: 116216/O-7
 Matr.: 24218

CÓDIGO DA RECEITA	NOMENCLATURA	RECEITA		DIFERENÇA	
		ORÇADA	ARRECADADA	PARA MAIS	PARA MENOS
1.0.0.0.00.00	RECEITAS CORRENTES	1.316.881.129,08	1.283.499.479,58		33.381.649,50
1.1.0.0.00.00	RECEITA TRIBUTARIA	223.461.300,00	214.224.540,07		9.236.759,93
1.1.1.0.00.00	IMPOSTOS	211.480.000,00	202.789.558,89		8.690.441,11
1.1.1.2.00.00	IMPOSTOS SOBRE O PATRIMONIO E A RENDA	128.350.000,00	128.280.595,76		69.404,24
1.1.1.2.02.00	IMPOSTO S/PROPR.PREDIAL.TERRIT.URBANANA-IPPU	42.000.000,00	45.724.858,64	3.724.858,64	
1.1.1.2.02.01	IMPOSTO S/PROPR.PREDIAL.TERRIT.URBANANA-IPPU	42.000.000,00	45.724.858,64	3.724.858,64	
1.1.1.2.04.00	IMPOSTO S/RENDA E PROVENTOS QUALQUER NATUREZA	71.050.000,00	69.508.963,35		1.541.036,65
1.1.1.2.04.31	IRRF SOBRE OS RENDIMENTOS DO TRABALHO	58.400.000,00	58.949.804,41	549.804,41	
1.1.1.2.04.34	IRRF SOBRE OUTROS RENDIMENTOS - P/E PF	12.650.000,00	10.559.158,94		2.090.841,06
1.1.1.2.08.00	IMP.S/TRANS.BENS IMOV.E DE DIREIT.REAIS S/IMO	15.300.000,00	13.046.773,77		2.253.226,23
1.1.1.2.08.01	ITBI-IMPOSTO S/TRANSMISSAO BENS IMOVEIS	15.300.000,00	13.046.773,77		2.253.226,23
1.1.1.3.00.00	IMPOSTO SOBRE A PRODUCAO E A CIRCULACAO	83.130.000,00	74.508.963,13		8.621.036,87
1.1.1.3.05.00	ISSQN-IMPOSTO S/SERVICOS DE QUALQUER NATUREZA	83.130.000,00	74.508.963,13		8.621.036,87
1.1.1.3.05.01	I.S.S.	70.000.000,00	61.024.729,02		8.975.270,98
1.1.1.3.05.04	ISS - CONSTRUCAO CIVIL	900.000,00	1.363.450,96	463.450,96	
1.1.1.3.05.05	I.S.S. SNA - SIMPLES NACIONAL	10.450.000,00	11.158.981,24	708.981,24	
1.1.1.3.05.06	I.S.S. IMPOSTO SOBRE SERVICO STN CONVENIO	1.780.000,00	961.801,91		818.198,09
1.1.2.0.00.00	TAXAS	11.981.300,00	11.434.981,18		546.318,82
1.1.2.1.00.00	TAXA P/EXERCICIO DO PODER DE POLICIA	3.260.300,00	4.951.991,68	1.691.691,68	
1.1.2.1.17.00	TAXA DE FISCALIZACAO DE VIGILANCIA SANITARIA	80.000,00	51.806,16		28.193,84
1.1.2.1.17.01	TAXA DE FISCALIZACAO DE VIGILANCIA SANITARIA	80.000,00	51.806,16		28.193,84
1.1.2.1.25.00	TX.LIC.FUNC. EST. COMERC. IND. E P. SERV.	880.000,00	3.391.582,69	2.511.582,69	
1.1.2.1.25.01	TAXA DE ALVARA	10.000,00			10.000,00
1.1.2.1.25.10	TAXA DE INSCRICAO INICIAL/RENOVACAO	870.000,00	3.391.582,69	2.521.582,69	
1.1.2.1.26.00	TAXA DE PUBLICIDADE COMERCIAL	45.100,00	29.654,47		15.445,53
1.1.2.1.26.01	TAXA DE PUBLICIDADE COMERCIAL	45.100,00	29.654,47		15.445,53
1.1.2.1.29.00	TAXA DE LICENCA P/EXECUCAO DE OBRAS	1.750.000,00	1.145.952,26		604.047,74
1.1.2.1.29.01	TAXA DE LICENCA P/EXECUCAO OBRAS	1.750.000,00	1.145.952,26		604.047,74
1.1.2.1.31.00	TAXA DE UTIL. DE AREA DOM. PUBLICO	480.000,00	294.191,80		185.808,20


 Bruno Dias B. Aires
 Contador Geral da PMCC
 CRC/RJ: 116216/O-7
 Matr.: 24218

CÓDIGO DA RECEITA	NOMENCLATURA	RECEITA		DIFERENÇA	
		ORÇADA	ARRECADADA	PARA MAIS	PARA MENOS
1.1.2.1.31.01	TAXA DE UTIL. DE AREA DOMINIO PUBLICO	480.000,00	294.191,80	13.604,30	185.808,20
1.1.2.1.99.00	OUTRAS TAXAS PELO EXERC. DO PODER POLICIA	25.200,00	38.804,30	7.254,20	
1.1.2.1.99.01	TAXA DE LIC. PELO COMEVERTUAL AMB E FEIRANTE	12.000,00	19.254,20	7.254,20	
1.1.2.1.99.02	EMOLUMENTOS E TAXAS DE MINERACAO	1.200,00			1.200,00
1.1.2.1.99.03	TAXA SOBRE MINIFUNDIO	12.000,00	19.550,10	7.550,10	
1.1.2.2.00.00	TAXAS PELA PRESTACAO DE SERVICOS	8.721.000,00	6.482.989,50		2.238.010,50
1.1.2.2.12.00	EMOLUMENTOS E CUSTAS PROCESSUAIS ADMINISTRATI	6.000,00			6.000,00
1.1.2.2.12.00	EMOLUMENTOS E CUSTAS PROCESSUAIS ADMINISTRATI	6.000,00			6.000,00
1.1.2.2.13.00	EMOLUMENTOS E CUSTAS PROCESSUAIS PROCURADORIA	6.000,00			6.000,00
1.1.2.2.13.00	EMOLUMENTOS E CUSTAS PROCESSUAIS PROCURADORIA	6.000,00			6.000,00
1.1.2.2.90.00	TAXA DE LIMPEZA PUBLICA	7.100.000,00	5.826.143,28		1.273.856,72
1.1.2.2.90.01	TAXA DE LIMPEZA PUBLICA	7.100.000,00	5.826.143,28		1.273.856,72
1.1.2.2.99.00	OUTRAS TAXAS PELA PRESTACAO DE SERVICOS	1.609.000,00	656.846,22		952.153,78
1.1.2.2.99.01	TAXA DE SERVICOS DIVERSOS	9.000,00	2.844,39		6.155,61
1.1.2.2.99.99	TAXAS DIVERSAS	1.600.000,00	654.001,83		945.998,17
1.2.0.0.00.00	RECEITA DE CONTRIBUICOES	10.000.000,00	4.969.462,69		5.030.537,31
1.2.3.0.00.00	CONTRIBUICAO P/ CUSTEIO SERV. ILUM. PUBLICA	10.000.000,00	4.969.462,69		5.030.537,31
1.2.3.0.00.00	CONTRIBUICAO P/ CUSTEIO SERV. ILUM. PUBLICA	10.000.000,00	4.969.462,69		5.030.537,31
1.2.3.0.00.01	CONTR.P/ CUST. DE SERV. ILUMINACAO PUBLICA	10.000.000,00	4.969.462,69		5.030.537,31
1.3.0.0.00.00	RECEITA PATRIMONIAL	31.561.300,00	32.236.803,57	675.503,57	
1.3.2.0.00.00	RECEITAS DE VALORES MOBILIARIOS	2.863.000,00	3.344.740,31	481.740,31	
1.3.2.5.00.00	REMUNERACAO DE DEPOSITOS BANCARIOS	2.863.000,00	3.322.611,87	459.611,87	
1.3.2.5.01.00	REMUN. DE DEP. BANCARIOS VINCULADOS	2.809.000,00	2.183.452,57		625.547,43
1.3.2.5.01.01	RECEITA REM.DEP.BANC.REC.VINCUL.ROYALTIES	120.000,00	620.264,97	500.264,97	
1.3.2.5.01.02	REMUN. DE DEP. DE REC. VINC. FUNDEB	800.000,00	716.793,97		83.206,03
1.3.2.5.01.36	REMUN.DE DEP. DE REC. VINC. FNDE	790.000,00	775.380,19		14.619,81
1.3.2.5.01.99	REMUN.DE OUTROS DEP. DE RECURSOS VINCUL.	1.099.000,00	71.013,44		1.027.986,56
1.3.2.5.02.00	REMUN. DE DEP. DE REC.NAO VINCULADOS	54.000,00	1.139.159,30	1.085.159,30	

Strufo Dias B. Arêas Alves
Contador Geral da PMCC
CRC/RJ: 116216/O-7
Matr.: 24218

PREFEITURA MUNICIPAL DE CAMPOS DOS GOYTACAZES
COMPARATIVO DA RECEITA ORÇADA COM ARRECADADA
01 - DIRETA

EXERCÍCIO: 2017
ANEXO 10 DA LEI 4.320/64

REFERÊNCIA: DEZEMBRO.
26/03/2018 FOLHA: 3

CÓDIGO DA RECEITA	NOMENCLATURA	RECEITA		DIFERENÇA	
		ORÇADA	ARRECADADA	PARA MAIS	PARA MENOS
1.3.2.5.02.99	REMUNERACAO DE OUTROS DEPOS. DE REC. NAO VINC	54.000,00	1.139.159,30	1.085.159,30	
1.3.2.9.00.00	OUTRAS RECEITAS DE VALORES MOBILIARIOS		22.128,44	22.128,44	
1.3.2.9.01.00	OUTRAS RECEITAS DE VALORES MOBILIARIOS		22.128,44	22.128,44	
1.3.2.9.01.01	OUTRAS RECEITAS DE VALORES MOBILIARIOS		22.128,44	22.128,44	
1.3.3.0.00.00	RECEITA DE CONCESSOES E PERMISSOES		11.000,00	11.000,00	
1.3.3.3.00.00	RECEITA DE CONGES. E PERM.DIREITO USO BEM PUBL		11.000,00	11.000,00	
1.3.3.3.99.00	OUTRAS RECEITAS CONCESS./PERMIS. USO BEM PUBL		11.000,00	11.000,00	
1.3.3.3.99.01	REC. PERMISSAO DE USO DO CEPOP		11.000,00	11.000,00	
1.3.6.0.00.00	RECEITA DA CESSAO DE DIREITOS	28.698.300,00	28.881.063,26	182.763,26	
1.3.6.1.00.00	RECEITA DE CESSAO DO DIREITO OPERAC.PAGAMENTO	28.698.300,00	28.881.063,26	182.763,26	
1.3.6.1.01.00	RECEITA CESSAO DIREITO OPERAC. FOLHA PAGTO	28.698.300,00	28.881.063,26	182.763,26	
1.3.6.1.01.01	RECEITA CESSAO DIR OPERAC.FOLHA PAGTO PESSOAL	28.698.300,00	28.881.063,26	182.763,26	
1.7.0.0.00.00	TRANSFERENCIAS CORRENTES	1.032.480.501,27	1.010.694.107,86		21.786.393,41
1.7.2.0.00.00	TRANSFERENCIAS INTERGOVERNAMENTAIS	1.031.884.501,27	1.010.279.310,13		21.605.191,14
1.7.2.1.00.00	TRANSFERENCIAS DA UNIAO	574.134.501,27	554.986.648,49		19.147.852,78
1.7.2.1.01.00	PARTICIPACAO NA RECEITA DA UNIAO	44.152.000,00	48.831.449,70		
1.7.2.1.01.02	COTA PARTE DO F.P.M.	44.000.000,00	48.232.524,80		4.232.524,80
1.7.2.1.01.05	COTA-PARTE IMP S/PROPR. TERRIT.E RURAL-ITR	152.000,00	598.924,90		446.924,90
1.7.2.1.22.00	TRANSFERENCIA DA COMPENSACAO FINANCEIRA	490.235.101,27	467.824.761,31		22.410.339,96
1.7.2.1.22.20	COTA-PARTE DA COMP. FINANC. DE REC. MINERAIS	220.000,00	165.982,72		54.017,28
1.7.2.1.22.30	COTA-PARTE ROYALTIES-COMP.FIN.PRD.PETR.L.7990	42.000.000,00	42.097.832,54		97.832,54
1.7.2.1.22.40	COTA-PARTE ROYALTIES EXC.PROD.PETROLEO L.9478	307.465.101,27	299.123.199,14		8.341.902,13
1.7.2.1.22.50	COTA-PARTE ROYALTIES PART.EXPL.L.9478/97	140.000.000,00	125.808.462,57		14.191.537,43
1.7.2.1.22.70	COTA-PARTE DO FUNDO ESPECIAL DO PETROLEO-FEP	550.000,00	629.284,34		79.284,34
1.7.2.1.35.00	TRANSF.DE RECURSOS DO FNDE (FUNDO NAC.DES.ED)	38.098.200,00	36.880.196,69		1.218.003,31
1.7.2.1.35.01	FNDE - SALARIO-EDUCACAO	31.000.000,00	29.056.498,53		1.943.501,47
1.7.2.1.35.02	FNDE - PROGRAMA DINHEIRO DIRETO NA ESCOLA	10.000,00	9.120,00		880,00
1.7.2.1.35.03	FNDE - PROG.NAC.DE ALIM.ESCOLAR-PNAE	5.000.000,00	5.762.222,00		
1.7.2.1.35.04	FNDE - PROG.NAC.TRANSF. ESCOLAR-PNATE	980.000,00	935.741,52		44.258,48

Roberto Dias B. Alves
Contador Geral da PMCC
CRC/RJ: 116216/O-7
24218

PREFEITURA MUNICIPAL DE CAMPOS DOS GOYTACAZES
COMPARATIVO DA RECEITA ORÇADA COM ARRECADADA
01 - DIRETA

EXERCÍCIO: 2017
ANEXO 10 DA LEI 4.320/64

REFERÊNCIA: DEZEMBRO.
26/03/2018 FOLHA: 4


CÓDIGO DA RECEITA	NOMENCLATURA	RECEITA		DIFERENÇA	
		ORÇADA	ARRECADADA	PARA MAIS	PARA MENOS
1.72.1.35.30	FNDE - TD - PROJovem URBANO	468.200,00			468.200,00
1.72.1.35.32	PAC II-PROG. CONST. DE QUADRAS POLIESPORTIVAS	60.000,00	785.070,23	725.070,23	
1.72.1.35.33	FNDE - PLANO AÇÃO ARTICULADA - TRANSF. DIRETA	20.000,00			20.000,00
1.72.1.35.35	FNDE - TD - PROJovem CAMPO	560.000,00			560.000,00
1.72.1.35.36	APOIO A CHECHES BRASIL CARINHOSO		331.544,41	331.544,41	
1.72.1.36.00	TRANSF. FINANÇ. ICMS DESONERACAO - LC N 87/96	448.000,00	810.450,42	362.450,42	
1.72.1.99.00	OUTRAS TRANSFERENCIAS DA UNIAO	1.201.200,00	639.790,37	362.450,42	561.409,63
1.72.1.99.01	AFM - APOIO FINANCEIRO AOS MUNICIPIOS	1.200,00			1.200,00
1.72.1.99.02	FEX- AUX. FINAN. P/ FOMENTO EXPORT.	1.200.000,00	639.790,37		560.209,63
1.72.2.00.00	TRANSFERENCIAS DOS ESTADOS	277.750.000,00	276.529.430,62		1.220.569,38
1.72.2.01.00	PARTICIPACAO NA RECEITA DOS ESTADOS	264.450.000,00	263.100.628,91		1.349.371,09
1.72.2.01.01	COTA-PARTE DO I.C.M.S.	229.000.000,00	228.823.575,80		176.424,20
1.72.2.01.02	COTA-PARTE DO I.P.V.A.	29.600.000,00	28.820.346,63		779.653,37
1.72.2.01.04	COTA-PARTE DO IPI SOBRE EXPORTACAO	5.200.000,00	4.947.045,72		252.954,28
1.72.2.01.13	COTA-PARTE CIDE-CONTRIB. INTERV. DOM. ECONOMICO	650.000,00	509.660,76		140.339,24
1.72.2.22.00	TRANSF. DA COTA-PARTE DA COMP. FINANCEIRA	13.300.000,00	13.428.801,71	128.801,71	
1.72.2.22.30	COTA-PARTE ROYALTIES - PRODUCAO DE PETROLEO	13.300.000,00	13.428.801,71	128.801,71	
1.72.4.00.00	TRANSFERENCIAS MULTIGOVERNAMENTAIS	180.000.000,00	178.763.231,02		1.236.768,98
1.72.4.01.00	TRANSFERENCIAS DE RECURSOS DO FUNDEB	180.000.000,00	178.763.231,02		1.236.768,98
1.72.4.01.01	TRANSFERENCIAS DE RECURSOS DO FUNDEB	180.000.000,00	178.763.231,02		1.236.768,98
1.73.0.00.00	TRANSFERENCIAS DE INSTITUCOES PRIVADAS	24.000,00	44.102,04	20.102,04	
1.73.0.00.00	TRANSFERENCIAS DE INSTITUCOES PRIVADAS	24.000,00	44.102,04	20.102,04	
1.73.0.00.00	TRANSFERENCIAS DE INSTITUCOES PRIVADAS	24.000,00	44.102,04	20.102,04	
1.73.0.00.01	TRANSFERENCIA DE INSTITUCOES PRIVADAS	24.000,00	44.102,04	20.102,04	
1.76.0.00.00	TRANSFERENCIAS DE CONVENIOS	572.000,00	370.695,69		201.304,31
1.76.1.00.00	TRANSF. DE CONVENIO DA UNIAO	560.000,00	370.695,69		189.304,31
1.76.1.99.00	OUTRAS TRANSFERENCIAS DE CONVENIOS DA UNIAO	560.000,00	370.695,69		189.304,31
1.76.1.99.05	AGENCIA DE CORREIO COMUNITARIA - (ETC-AGC)	350.000,00	370.695,69	20.695,69	

Bruno Dias B. Alves
Contador Geral/da PMCC
CRC/RJ: 116216/O-7
Matr.: 24218


CÓDIGO DA RECEITA	NOMENCLATURA	RECEITA		DIFERENÇA	
		ORÇADA	ARRECADADA	PARA MAIS	PARA MENOS
1.7.6.1.99.07	REPASSE CONVENIO PROGRAMA-FNHIS- URBANIZACAO	30.000,00			30.000,00
1.7.6.1.99.09	TRANSFERENCIAS DE CONVENIO - MAPA	180.000,00			180.000,00
1.7.6.3.00.00	TRANSFERENCIA DE CONVENIOS DOS MUNICIPIOS	12.000,00			12.000,00
1.7.6.3.99.00	OUTRAS TRANSF. DE CONVENIOS DOS MUNICIPIOS	12.000,00			12.000,00
1.7.6.3.99.01	CONVENIO COMPLEXO BARRA DO FURADO	12.000,00			12.000,00
1.9.0.0.00.00	OUTRAS RECEITAS CORRENTES	19.378.027,81	21.374.565,39	1.996.537,58	
1.9.1.0.00.00	MULTAS E JUROS DE MORA	4.580.800,00	6.441.906,06	1.861.106,06	
1.9.1.1.00.00	MULTAS E JUROS DE MORA DOS TRIBUTOS	1.311.200,00	2.093.953,79	782.753,79	
1.9.1.1.38.00	MULTAS E JUROS DE MORA DO IPTU	260.000,00	361.398,35	101.398,35	
1.9.1.1.38.01	MULTAS E JUROS DE MORA DO IPTU	260.000,00	361.398,35	101.398,35	
1.9.1.1.39.00	MULTAS E JUROS DE MORA SOBRE O ITBI	1.200,00	3.008,25	1.808,25	
1.9.1.1.39.01	MULTAS E JUROS DO I.T.B.I. -I.V.	1.200,00	3.008,25	1.808,25	
1.9.1.1.40.00	MULTAS E JUROS DE MORA DO ISS	650.000,00	915.471,02	265.471,02	
1.9.1.1.40.01	MULTAS E JUROS DE MORA DO ISS	650.000,00	915.471,02	265.471,02	
1.9.1.1.99.00	MULTAS E JUROS DE MORA DE OUTROS TRIBUTOS	400.000,00	814.076,17	414.076,17	
1.9.1.1.99.02	MULTAS E JUROS DE MORA AUTO DE INFRACAO	320.000,00	483.966,09	163.966,09	
1.9.1.1.99.03	MULTAS E JUROS DE MORA DE OUTROS TRIBUTOS	80.000,00	330.110,08	250.110,08	
1.9.1.3.00.00	MULTAS E JUROS S/DIVIDA ATIVA	3.146.000,00	4.102.846,61	956.846,61	
1.9.1.3.11.00	MULTAS E JUROS DIVIDA ATIVA - IPTU	2.931.000,00	3.915.735,62	984.735,62	
1.9.1.3.11.00	MULTAS E JUROS DIVIDA ATIVA - IPTU	2.931.000,00	3.915.735,62	984.735,62	
1.9.1.3.13.00	MULTAS E JUROS DE MORA DA DIVIDA ATIVA ISS	180.000,00	148.748,17		31.251,83
1.9.1.3.13.01	MULTAS E JUROS DE MORA DA DIVIDA ATIVA ISS	180.000,00	148.748,17		31.251,83
1.9.1.3.99.00	MULTAS E JUROS S/DIVIDA ATIVA DE OUTROS TRIB	35.000,00	38.362,82	3.362,82	
1.9.1.3.99.01	OUTRAS MULTAS E JUROS DIVIDA ATIVA TRIBUTARIA	35.000,00	38.362,82	3.362,82	
1.9.1.5.00.00	MULTA E JUROS DE MORA DA DIV.AT.DE O.RECETAS	2.400,00			2.400,00
1.9.1.5.99.00	OUTRAS MULTAS E JUROS DE MORA DA D.A.DE O.REC	2.400,00			2.400,00
1.9.1.5.99.01	OUTRAS MULTAS E JUROS DE MORA DA D.A.DE O.REC	1.200,00			1.200,00
1.9.1.5.99.02	MULTAS E JUROS DE MORA D.ATIVA AUTO INFRACAO	1.200,00			1.200,00
1.9.1.8.00.00	MULTAS E JUROS DE MORA DE OUTRAS RECEITAS	1.200,00			1.200,00

Brune Dias B. Arêas Alve
Contador Gerál da PMCC
CRC/RJ: 116216/O-7
Matr.: 24218

CÓDIGO DA RECEITA	NOMENCLATURA	RECEITA		DIFERENÇA	
		ORÇADA	ARRECADADA	PARA MAIS	PARA MENOS
1.9.1.8.00.00	MULTAS E JUROS DE MORA DE OUTRAS RECEITAS	1.200,00			1.200,00
1.9.1.8.00.01	MULTAS E JUROS DE MORA DE OUTRAS RECEITAS	1.200,00			1.200,00
1.9.1.9.00.00	MULTAS DE OUTRAS ORIGENS	120.000,00	245.105,66	125.105,66	
1.9.1.9.50.00	MULTAS POR AUTO DE INFRAÇÃO	80.000,00	179.395,23	99.395,23	
1.9.1.9.50.01	MULTAS POR AUTO DE INFRAÇÃO	80.000,00	179.395,23	99.395,23	
1.9.1.9.99.00	OUTRAS MULTAS	40.000,00	65.710,43	25.710,43	
1.9.1.9.99.01	MULTA POR BAIXA DE ALVARÁ	40.000,00	65.710,43	25.710,43	
1.9.2.0.00.00	INDENIZACOES E RESTITUICOES	301.200,00	595.693,21	294.493,21	
1.9.2.2.00.00	RESTITUICOES	301.200,00	595.693,21	294.493,21	
1.9.2.2.99.00	OUTRAS RESTITUICOES	301.200,00	595.693,21	294.493,21	
1.9.2.2.99.01	RESTITUICOES DIVERSAS	1.200,00			1.200,00
1.9.2.2.99.02	RESTITUICOES DA FOLHA DE PAGAMENTO	300.000,00	595.693,21	295.693,21	
1.9.3.0.00.00	RECEITA DA DIVIDA ATIVA	14.374.827,81	13.793.876,99		580.950,82
1.9.3.1.00.00	RECEITA DA DIVIDA ATIVA TRIBUTARIA	14.374.827,81	13.793.876,99		580.950,82
1.9.3.1.11.00	RECEITA DA DIVIDA ATIVA DO I.P.T.U.	6.763.627,81	7.492.790,20	729.162,39	
1.9.3.1.11.01	RECEITA DA DIVIDA ATIVA DO I.P.T.U.	6.763.627,81	7.492.790,20	729.162,39	
1.9.3.1.13.00	RECEITA DA DIVIDA ATIVA DO I.S.S.	1.260.000,00	690.525,91		569.474,09
1.9.3.1.13.01	RECEITA DA DIVIDA ATIVA DO I.S.S.	1.260.000,00	690.525,91		569.474,09
1.9.3.1.99.00	RECEITA DA DIVIDA ATIVA DE OUTROS TRIBUTOS	6.351.200,00	5.610.560,88		740.639,12
1.9.3.1.99.01	RECEITA DA DIVIDA ATIVA DE OUTROS TRIBUTOS	6.000.000,00	4.470.447,06		1.529.552,94
1.9.3.1.99.02	RECEITA DA DIVIDA ATIVA OUTROS TRIBUTOS-REFIS	1.200,00			1.200,00
1.9.3.1.99.04	RECEITA DA DIVIDA ATIVA AUTO DE INFRAÇÃO	350.000,00	536.425,71	186.425,71	
1.9.3.1.99.05	RECEITA DA DIVIDA ATIVA TAXA DE LIMPEZA PUBLI		603.688,11	603.688,11	
1.9.9.0.00.00	RECEITAS DIVERSAS	121.200,00	543.089,13	421.889,13	
1.9.9.0.00.00	RECEITAS DIVERSAS	121.200,00	543.089,13	421.889,13	
1.9.9.0.02.00	RECEITA DE HONORARIOS	1.200,00			1.200,00
1.9.9.0.02.01	RECEITA DE HONORARIOS DE ADVOGADOS	1.200,00			1.200,00
1.9.9.0.99.00	OUTRAS RECEITAS	120.000,00	543.089,13	423.089,13	
1.9.9.0.99.01	OUTRAS RECEITAS	120.000,00	543.089,13	423.089,13	


Bruno Dias B. Arêas
Contador Geral/da PMCG
CRC/RJ: 116216/O-7
Matr.: 24218

CÓDIGO DA RECEITA	NOMENCLATURA	RECEITA		DIFERENÇA	
		ORÇADA	ARRECADADA	PARA MAIS	PARA MENOS
2.0.0.00.00	RECEITAS DE CAPITAL	1.200,00			1.200,00
2.1.0.00.00	OPERACOES DE CREDITO	1.200,00			1.200,00
2.1.1.0.00.00	OPERACOES DE CREDITO INTERNAS	1.200,00			1.200,00
2.1.1.4.00.00	OPERACOES DE CREDITO INTERNAS - CONTRATUAIS	1.200,00			1.200,00
2.1.1.4.05.00	OPERACOES DE CREDITO INTERNAS P/PMAT	1.200,00			1.200,00
2.1.1.4.05.00	OPERACOES DE CREDITO INTERNAS P/PMAT	1.200,00			1.200,00
TOTAL		1.316.882.329,08	1.283.499.479,58		33.382.849,50



 Sr. Bruno Dias B. Areias Alves
 Contador Geral da PMCG
 CRC/RJ: 116216/O-7
 Matr.: 24218

PREFEITURA MUNICIPAL DE CAMPOS DOS GOYTACAZES
 COMPARATIVO DA DESPESA AUTORIZADA COM A REALIZADA
 A NIVEL DE GRUPO DE DESPESA
 01 - DIRETA


EXERCÍCIO: 2017
 ANEXO 11 DA LEI 4.320/64

REFERÊNCIA: DEZEMBRO.
 26/03/2018 FOLHA: 1

	DESPESA AUTORIZADA		REALIZADA	DIFERENÇAS
	CRÉDITOS ORÇAMENTÁRIOS E SUPLEMENTARES	CRÉDITOS ESPECIAIS E SUPLEMENTARES		
ÓRGÃO: 02000 GABINETE DO PREFEITO				
30 DESPESAS CORRENTES				
33 OUTRAS DESPESAS CORRENTES	695.935,27	695.935,27	683.086,47	12.848,80
TOTAL DESPESAS CORRENTES	695.935,27	695.935,27	683.086,47	12.848,80
40 DESPESAS DE CAPITAL				
44 INVESTIMENTOS	9.000,00	9.000,00	7.280,00	1.720,00
TOTAL DESPESAS DE CAPITAL	9.000,00	9.000,00	7.280,00	1.720,00
TOTAL DO ÓRGÃO: 02000	704.935,27	704.935,27	690.366,47	14.568,80


 Bruno Dias B. Aires Alves
 Contador Geral da PMCG
 CRC/RJ: 116216/O-7
 Matr.: 24218

	DESPESA AUTORIZADA			
	CRÉDITOS ORÇAMENTÁRIOS E SUPLEMENTARES	CRÉDITOS ESPECIAIS E SUPLEMENTARES	TOTAL	DIFERENÇAS
ÓRGÃO: 03000 PROCURADORIA GERAL DO MUNICÍPIO				
30 DESPESAS CORRENTES				
31 PESSOAL E ENCARGOS SOCIAIS	221.656,39	221.656,39	221.656,39	7.769,11
33 OUTRAS DESPESAS CORRENTES	409.928,05	409.928,05	402.158,94	7.769,11
TOTAL DESPESAS CORRENTES	631.584,44	631.584,44	623.815,33	7.769,11
40 DESPESAS DE CAPITAL				
44 INVESTIMENTOS				
45 INVERSOES FINANCEIRAS	2.000.000,00	2.000.000,00	2.000.000,00	
TOTAL DESPESAS DE CAPITAL	2.000.000,00	2.000.000,00	2.000.000,00	
TOTAL DO ÓRGÃO: 03000	2.631.584,44	2.631.584,44	2.623.815,33	7.769,11



 Bruno Dias B. Arzob Alve
 Contador Geral da PMCC
 CRC/RJ: 116216/O-7
 Matr.: 24218

PREFEITURA MUNICIPAL DE CAMPOS DOS GOYTACAZES
 COMPARATIVO DA DESPESA AUTORIZADA COM A REALIZADA
 A NÍVEL DE GRUPO DE DESPESA
 01 - DIRETA

EXERCÍCIO: 2017
 ANEXO II DA LEI 4.320/64

REFERÊNCIA: DEZEMBRO.
 26/03/2018 FOLHA: 3

	DESPESA AUTORIZADA		TOTAL	REALIZADA	DIFERENÇAS
	CRÉDITOS ORÇAMENTÁRIOS E SUPLEMENTARES	CRÉDITOS ESPECIAIS E SUPLEMENTARES			
ÓRGÃO: 04000 SECRETARIA DE GOVERNO					
30 DESPESAS CORRENTES					
33 OUTRAS DESPESAS CORRENTES	495.800,00		495.800,00	35.486,41	460.313,59
TOTAL DESPESAS CORRENTES	495.800,00		495.800,00	35.486,41	460.313,59
40 DESPESAS DE CAPITAL					
44 INVESTIMENTOS	900,00		900,00		900,00
TOTAL DESPESAS DE CAPITAL	900,00		900,00		900,00
TOTAL DO ÓRGÃO: 04000	496.700,00		496.700,00	35.486,41	461.213,59



 Bruno Dias B. Freitas Alves
 Contador Geral da PMCG
 CRC/RJ: 116216/O-7
 Matr.: 24218

PREFEITURA MUNICIPAL DE CAMPOS DOS GOYTACAZES
 COMPARATIVO DA DESPESA AUTORIZADA COM A REALIZADA
 A NIVEL DE GRUPO DE DESPESA
 01 - DIRETA

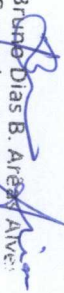
EXERCÍCIO: 2017
 ANEXO 11 DA LEI 4.320/64

REFERÊNCIA: DEZEMBRO,
 26/03/2018 FOLHA: 4


	DESPESA AUTORIZADA		REALIZADA	DIFERENÇAS
	CRÉDITOS ORÇAMENTÁRIOS E SUPLEMENTARES	CRÉDITOS ESPECIAIS E SUPLEMENTARES		
ÓRGÃO: 06000 SECRETARIA MUNICIPAL DE GESTAO PUBLICA				
30 DESPESAS CORRENTES				
31 PESSOAL E ENCARGOS SOCIAIS	151.169.667,97	151.169.667,97	801.594.124,38	(650.424.456,41)
32 JUROS E ENCARGOS DA DIVIDA	238.487,26	238.487,26	3,14	238.484,12
33 OUTRAS DESPESAS CORRENTES	56.610.026,00	56.610.026,00	80.301.500,10	(23.691.474,10)
TOTAL DESPESAS CORRENTES	208.018.181,23	208.018.181,23	881.895.627,62	(673.877.446,39)
40 DESPESAS DE CAPITAL				
44 INVESTIMENTOS				
46 AMORTIZACAO DE DIVIDA	2.564.216,91	2.564.216,91	20,00	2.564.196,91
TOTAL DESPESAS DE CAPITAL	2.564.216,91	2.564.216,91	20,00	2.564.196,91
TOTAL DO ÓRGÃO: 06000	210.582.398,14	210.582.398,14	881.895.647,62	(671.313.249,48)


 Bruno Dias B. Alves
 Cdntador Geral da PMCG
 CRC/RJ: 116216/O-7
 Matr.: 24218


	DESPESA AUTORIZADA		REALIZADA	DIFERENÇAS
	CRÉDITOS ORÇAMENTÁRIOS E SUPLEMENTARES	CRÉDITOS ESPECIAIS E SUPLEMENTARES		
ÓRGÃO: 10000 SECRETARIA MUN. DE EDUCACAO, CULTURA E ESPORTE				
30 DESPESAS CORRENTES				
31 PESSOAL E ENCARGOS SOCIAIS	260.011.214,19	260.011.214,19	30.209.798,93	260.011.214,19
33 OUTRAS DESPESAS CORRENTES	59.502.420,47	59.502.420,47	30.209.798,93	29.292.621,54
TOTAL DESPESAS CORRENTES	319.513.634,66	319.513.634,66	30.209.798,93	289.303.835,73
40 DESPESAS DE CAPITAL				
44 INVESTIMENTOS	780.630,89	780.630,89	726.630,89	54.000,00
45 INVERSOES FINANCEIRAS	100,00	100,00		100,00
TOTAL DESPESAS DE CAPITAL	780.730,89	780.730,89	726.630,89	54.100,00
TOTAL DO ÓRGÃO: 10000	320.294.365,55	320.294.365,55	30.936.429,82	289.357.935,73


 Bruno Dias B. Arêas Atve
 Contador Geral da PMCC
 CRC/RJ: 116216/O-7
 Matr.: 24218

	DESPESA AUTORIZADA		TOTAL	REALIZADA	DIFERENÇAS
	CRÉDITOS ORÇAMENTÁRIOS E SUPLEMENTARES	CRÉDITOS ESPECIAIS E SUPLEMENTARES			
ÓRGÃO: 11000 SECRETARIA MUNICIPAL DE FAZENDA					
30 DESPESAS CORRENTES					
32 JUROS E ENCARGOS DA DÍVIDA					
33 OUTRAS DESPESAS CORRENTES	42.603.178,56		42.603.178,56	42.511.253,99	91.924,57
TOTAL DESPESAS CORRENTES	42.603.178,56		42.603.178,56	42.511.253,99	91.924,57
40 DESPESAS DE CAPITAL					
44 INVESTIMENTOS		2.550,00	2.550,00	14.950.704,00	2.550,00
46 AMORTIZAÇÃO DE DÍVIDA		14.950.704,00	14.950.704,00	14.950.704,00	
TOTAL DESPESAS DE CAPITAL		14.953.254,00	14.953.254,00	14.950.704,00	2.550,00
90 RESERVA DE CONTINGENCIA					
99 RESERVA DE CONTINGENCIA					
TOTAL RESERVA DE CONTINGENCIA					
TOTAL DO ÓRGÃO: 11000	57.556.432,56		57.556.432,56	57.461.957,99	94.474,57


 Bruno Dias B. Arêas Alves
 Contador Geral da PMCG
 CRC/RJ: 116216/O-7
 Matr.: 24218

	DESPESA AUTORIZADA			
	CRÉDITOS ORÇAMENTÁRIOS E SUPLEMENTARES	CRÉDITOS ESPECIAIS E SUPLEMENTARES	TOTAL	DIFERENÇAS
ÓRGÃO: 14000 SECRET. MUN. DE MEIO AMBIENTE				
30 DESPESAS CORRENTES				
33 OUTRAS DESPESAS CORRENTES	53.689.835,03	53.689.835,03	53.653.465,15	36.369,88
TOTAL DESPESAS CORRENTES	53.689.835,03	53.689.835,03	53.653.465,15	36.369,88
40 DESPESAS DE CAPITAL				
44 INVESTIMENTOS	11.580,00	11.580,00	7.980,00	3.600,00
TOTAL DESPESAS DE CAPITAL	11.580,00	11.580,00	7.980,00	3.600,00
TOTAL DO ÓRGÃO: 14000	53.701.415,03	53.701.415,03	53.661.445,15	39.969,88



 Ulisses Dias B. Arêas Alves
 Contador Geral da PMCG
 CRC/RJ: 116216/O-7
 Matr.: 24218

PREFEITURA MUNICIPAL DE CAMPOS DOS GOYTACAZES
COMPARATIVO DA DESPESA AUTORIZADA COM A REALIZADA
A NÍVEL DE GRUPO DE DESPESA
01 - DIRETA

EXERCÍCIO: 2017
ANEXO II DA LEI 4.320/64

REFERÊNCIA: DEZEMBRO,
26/03/2018 FOLHA: 8

	DESPESA AUTORIZADA		TOTAL	REALIZADA	DIFERENÇAS
	CRÉDITOS ORÇAMENTÁRIOS E SUPLEMENTARES	CRÉDITOS ESPECIAIS E SUPLEMENTARES			
ÓRGÃO: 15000 SECRETARIA MUNIC. DE OBRAS, URBANISMO E INFRA					
30 DESPESAS CORRENTES					
31 PESSOAL E ENCARGOS SOCIAIS	2.239,52		2.239,52		2.239,52
33 OUTRAS DESPESAS CORRENTES	933.975,67		933.975,67	8.144.663,85	(7.210.688,18)
TOTAL DESPESAS CORRENTES	936.215,19		936.215,19	8.144.663,85	(7.208.448,66)
40 DESPESAS DE CAPITAL					
44 INVESTIMENTOS	1.588.170,96		1.588.170,96	985.353,56	602.817,40
45 INVERSOES FINANCEIRAS					
TOTAL DESPESAS DE CAPITAL	1.588.170,96		1.588.170,96	985.353,56	602.817,40
TOTAL DO ÓRGÃO: 15000	2.524.386,15		2.524.386,15	9.130.017,41	(6.605.631,26)



Bruno Dias B. Apóstolos Alves
Contador Geral da PMCG
CRC/RJ: 116216/O-7
Matr.: 24218

PREFEITURA MUNICIPAL DE CAMPOS DOS GOYTACAZES
COMPARATIVO DA DESPESA AUTORIZADA COM A REALIZADA
A NÍVEL DE GRUPO DE DESPESA
01 - DIRETA

EXERCÍCIO: 2017
ANEXO 11 DA LEI 4.320/64

REFERÊNCIA: DEZEMBRO.
26/03/2018 FOLHA: 9

	DESPESA AUTORIZADA		REALIZADA	DIFERENÇAS
	CRÉDITOS ORÇAMENTÁRIOS E SUPLEMENTARES	CRÉDITOS ESPECIAIS E SUPLEMENTARES		
ÓRGÃO: 17000 SECRETARIA MUNICIPAL DA FAMÍLIA E ASSISTENCIA				
30 DESPESAS CORRENTES				
33 OUTRAS DESPESAS CORRENTES	151.404,12	151.404,12	123.628,00	27.776,12
TOTAL DESPESAS CORRENTES	151.404,12	151.404,12	123.628,00	27.776,12
40 DESPESAS DE CAPITAL				
44 INVESTIMENTOS	2.100,00	2.100,00		2.100,00
TOTAL DESPESAS DE CAPITAL	2.100,00	2.100,00		2.100,00
TOTAL DO ÓRGÃO: 17000	153.504,12	153.504,12	123.628,00	29.876,12



Bruno Dias B. Alves Alve
Contador Geral da PMCC
CRC/RJ: 116216/O-7
Matr.: 24218

PREFEITURA MUNICIPAL DE CAMPOS DOS GOYTACAZES
COMPARATIVO DA DESPESA AUTORIZADA COM A REALIZADA
A NIVEL DE GRUPO DE DESPESA
01 - DIRETA

EXERCÍCIO: 2017
ANEXO 11 DA LEI 4.320/64

REFERÊNCIA: DEZEMBRO.
26/03/2018 FOLHA: 10

	DESPESA AUTORIZADA				
	CRÉDITOS ORÇAMENTÁRIOS E SUPLEMENTARES	CRÉDITOS ESPECIAIS E SUPLEMENTARES	TOTAL	REALIZADA	DIFERENÇAS
ÓRGÃO: 18000 SECRETARIA MUNICIPAL DE SAUDE					
30 DESPESAS CORRENTES					
31 PESSOAL E ENCARGOS SOCIAIS					
33 OUTRAS DESPESAS CORRENTES	3.469,16		3.469,16		3.469,16
TOTAL DESPESAS CORRENTES	3.469,16		3.469,16		3.469,16
TOTAL DO ÓRGÃO: 18000	3.469,16		3.469,16		3.469,16



Bruno Dias B. Alves
Contador Geral da PMCG
CRC/RJ: 116216/O-7
Matr.: 24218

PREFEITURA MUNICIPAL DE CAMPOS DOS GOYTACAZES
 COMPARATIVO DA DESPESA AUTORIZADA COM A REALIZADA
 A NÍVEL DE GRUPO DE DESPESA
 01 - DIRETA

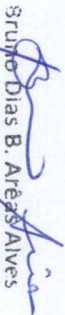
EXERCÍCIO: 2017
 ANEXO 11 DA LEI 4.320/64

REFERÊNCIA: DEZEMBRO.
 26/03/2018 FOLHA: 11

	DESPESA AUTORIZADA		REALIZADA	DIFERENÇAS
	CRÉDITOS ORÇAMENTÁRIOS E SUPLEMENTARES	CRÉDITOS ESPECIAIS E SUPLEMENTARES		
ÓRGÃO: 37000 SECRETARIA MUN. DE TRANSPARE E CONTROLE				
30 DESPESAS CORRENTES				
33 OUTRAS DESPESAS CORRENTES	18.479.176,42	18.479.176,42	26.793.480,28	(8.314.303,86)
TOTAL DESPESAS CORRENTES	18.479.176,42	18.479.176,42	26.793.480,28	(8.314.303,86)
40 DESPESAS DE CAPITAL				
44 INVESTIMENTOS	5.245,20	5.245,20	5.245,20	
TOTAL DESPESAS DE CAPITAL	5.245,20	5.245,20	5.245,20	
TOTAL DO ÓRGÃO: 37000	18.484.421,62	18.484.421,62	26.798.725,48	(8.314.303,86)


 Bruno Dias B. Arêas Alves
 Contador Geral da PMCG
 CRC/RJ: 116216/O-7
 Matr.: 24218

	DESPESA AUTORIZADA				DIFERENÇAS
	CRÉDITOS ORÇAMENTÁRIOS E SUPLEMENTARES	CRÉDITOS ESPECIAIS E SUPLEMENTARES	TOTAL	REALIZADA	
ÓRGÃO: 42000 SECRETARIA MUN. DE DESENV. ECONOMICO E TURISMO					
30 DESPESAS CORRENTES					
31 PESSOAL E ENCARGOS SOCIAIS	800,00		800,00	800,00	
33 OUTRAS DESPESAS CORRENTES	443.348,41		443.348,41	354.347,37	89.001,04
TOTAL DESPESAS CORRENTES	444.148,41		444.148,41	354.347,37	89.801,04
40 DESPESAS DE CAPITAL					
44 INVESTIMENTOS	136.874,41		136.874,41	136.874,41	
TOTAL DESPESAS DE CAPITAL	136.874,41		136.874,41		136.874,41
TOTAL DO ÓRGÃO: 42000	581.022,82		581.022,82	354.347,37	226.675,45
TOTAL GERAL:	667.714.634,86	0,00	667.714.634,86	1.063.711.867,05	(395.997.232,19)


 Bruno Dias B. Arêas Alves
 Contador Geral da PMCG
 CRC/RJ: 116216/O-7
 Matr.: 24218

PREFEITURA MUNICIPAL DE CAMPOS DOS GOYTACAZES
BALANÇO ORÇAMENTÁRIO
01 - DIRETA


EXERCÍCIO: 2017

PERÍODO (MÊS): DEZEMBRO

DATA EMISSÃO: 26/03/2018

PÁGINA: 1

RECEITAS ORÇAMENTÁRIAS	PREVISÃO INICIAL	PREVISÃO ATUALIZADA (a)	RECEITAS REALIZADAS (b)	SALDO c = (b-a)
RECEITAS CORRENTES	1.177.554.100,00	1.316.881.129,08	1.283.499.479,58	(33.381.649,50)
RECEITA TRIBUTÁRIA	220.461.300,00	223.461.300,00	214.224.540,07	(9.236.759,93)
Impostos	208.480.000,00	211.480.000,00	202.789.558,89	(8.690.441,11)
Taxas	11.981.300,00	11.981.300,00	11.434.981,18	(546.318,82)
Contribuição de Melhoria				
RECEITA DE CONTRIBUIÇÕES	10.000.000,00	10.000.000,00	4.969.462,69	(5.030.537,31)
Contribuições Sociais				
Contribuições de Intervenção no Domínio Econômico				
Contribuição de Iluminação Pública	10.000.000,00	10.000.000,00	4.969.462,69	(5.030.537,31)
RECEITA PATRIMONIAL	2.863.000,00	31.561.300,00	32.236.803,57	675.503,57
Receitas Imobiliárias				
Receitas de Valores Mobiliários	2.863.000,00	2.863.000,00	3.344.740,31	481.740,31
Receita de Concessões e Permissões			11.000,00	11.000,00
Compensações Financeiras				
Receita Decorrente do Direito de Exploração de Bens Públicos em Áreas de Domínio Público				
Receita da Cessão de Direitos		28.698.300,00	28.881.063,26	182.763,26
Outras Receitas Patrimoniais				
RECEITA AGROPECUÁRIA				
Receita de Produção Vegetal				
Receita da Produção Animal e Derivados				
Outras Receitas Agropecuárias				
RECEITA INDUSTRIAL				
Receita da Indústria Extrativa Mineral				
Receita da Indústria de Transformação				
Receita da Indústria de Construção				
Outras Receitas Industriais				
RECEITA DE SERVIÇOS				
TRANSFERÊNCIAS CORRENTES	928.015.400,00	1.032.480.501,27	1.010.694.107,86	(21.786.393,41)
Transferências Intergovernamentais	927.419.400,00	1.031.884.501,27	1.010.279.310,13	(21.605.191,14)
Transferências de Instituições Privadas	24.000,00	24.000,00	44.102,04	20.102,04
Transferências do Exterior				
Transferências de Pessoas				
Transferências de Convênios	572.000,00	572.000,00	370.695,69	(201.304,31)
Transferências para o Combate à Fome				
OUTRAS RECEITAS CORRENTES	16.214.400,00	19.378.027,81	21.374.565,39	1.996.537,58
Multas e Juros de Mora	4.580.800,00	4.580.800,00	6.441.906,06	1.861.106,06
Indenizações e Restituições	301.200,00	301.200,00	595.693,21	294.493,21
Receita da Dívida Ativa	11.211.200,00	14.374.827,81	13.793.876,99	(580.950,82)
Receitas Decorrentes de Aportes Periódicos para Amortização de Déficit Atuarial do RPPS				
Receitas Correntes Diversas	121.200,00	121.200,00	543.089,13	421.889,13
RECEITAS DE CAPITAL	1.200,00	1.200,00		(1.200,00)
OPERAÇÕES DE CRÉDITO	1.200,00	1,200,00		(1.200,00)
Operações de Crédito Internas	1.200,00	1,200,00		(1.200,00)
Operações de Crédito Externas				
ALIENAÇÃO DE BENS				
Alienação de Bens Móveis				
Alienação de Bens Imóveis				
AMORTIZAÇÕES DE EMPRÉSTIMOS				
TRANSFERÊNCIAS DE CAPITAL				
Transferências Intergovernamentais				
Transferências de Instituições Privadas				
Transferências do Exterior				
Transferências de Pessoas				
Transferências de Outras Instit. Públicas				
Transferências de Convênios				
Transferências para o Combate à Fome				
OUTRAS RECEITAS DE CAPITAL				
Integralização do Capital Social				
Dív. Ativa Prov. da Amortiz. Emp. e Finac.				
Restituições				
Receitas de Capital Diversas				
SUBTOTAL DAS RECEITAS (I)	1.177.555.300,00	1.316.882.329,08	1.283.499.479,58	(33.382.849,50)
REFINANCIAMENTO (II)				
OPERAÇÕES DE CRÉDITO INTERNAS				
Mobiliária				
Contratual				
OPERAÇÕES DE CRÉDITO EXTERNAS				
Mobiliária				
Contratual				
SUBTOTAL COM FINANCIAMENTO (III) = (I + II)	1.177.555.300,00	1.316.882.329,08	1.283.499.479,58	(33.382.849,50)
DÉFICIT (IV)				
TOTAL (V) = (III + IV)	1.177.555.300,00	1.316.882.329,08	1.283.499.479,58	(33.382.849,50)
SALDOS DE EX. ANTERIORES (UTILIZADOS PARA CRÉDITOS ADICIONAIS)		2.165.552,29		
Superávit Financeiro		2.165.552,29		
Reabertura de créditos adicionais				


Bruno Dias B. Arêas Alves
Contador Geral da PMCC
CRC/RJ: 116216/O-7
Matr.: 24218

PREFEITURA MUNICIPAL DE CAMPOS DOS GOYTACAZES
BALANÇO ORÇAMENTÁRIO
01 - DIRETA

EXERCÍCIO: 2017

PERÍODO (MÊS): DEZEMBRO

DATA EMISSÃO: 26/03/2018

PÁGINA: 2

DESPESAS ORÇAMENTÁRIAS	DOTAÇÃO INICIAL (d)	DOTAÇÃO ATUALIZADA (e)	DESPESAS EMPENHADAS (f)	DESPESAS LIQUIDADAS (g)	DESPESAS PAGAS (h)	SALDO DA DOTAÇÃO (i)=(e-f)
DESPESAS CORRENTES	620.344.650,00	645.662.562,49	1.045.028.653,40	1.034.954.428,53	1.025.758.284,19	(399.366.090,91)
PESSOAL E ENCARGOS SOCIAIS	352.476.200,00	411.405.578,07	801.815.780,77	798.640.199,56	793.400.582,23	(390.410.202,70)
JUROS E ENCARGOS DA DÍVIDA	1.261.000,00	238.487,26	3,14			238.484,12
OUTRAS DESPESAS CORRENTES	266.607.450,00	234.018.497,16	243.212.869,49	236.314.228,97	232.357.701,96	(9.194.372,33)
DESPESAS DE CAPITAL	92.077.350,00	22.052.072,37	18.683.213,65	18.389.473,32	18.262.737,50	3.368.858,72
INVESTIMENTOS	70.941.150,00	2.537.051,46	1.732.489,65	1.439.001,47	1.312.265,65	804.561,81
INVERSÕES FINANCEIRAS	4.644.800,00	2.000.100,00	2.000.000,00	2.000.000,00	2.000.000,00	100,00
AMORTIZAÇÃO DA DÍVIDA	16.491.400,00	17.514.920,91	14.950.724,00	14.950.471,85	14.950.471,85	2.564.196,91
RESERVA DE CONTINGÊNCIA	73.700,00					
RESERVA DO RPPS						
SUBTOTAL DAS DESPESAS (VI)	712.495.700,00	667.714.634,86	1.063.711.867,05	1.053.343.901,85	1.044.021.021,69	(395.997.232,19)
AMORTIZAÇÃO DA DÍVIDA/REFINCIAMENTO (VII)						
Amortização da Dívida Interna						
Dívida Mobiliária						
Outras Dívidas						
Amortização da Dívida Externa						
Dívida Mobiliária						
Outras Dívidas						
SUBTOTAL COM REFINCIAMENTO (VIII) = (VI + VII)	712.495.700,00	667.714.634,86	1.063.711.867,05	1.053.343.901,85	1.044.021.021,69	(395.997.232,19)
SUPERÁVIT (IX)			219.787.612,53			
TOTAL (X) = (VII + IX)	712.495.700,00	667.714.634,86	1.283.499.479,58	1.053.343.901,85	1.044.021.021,69	(395.997.232,19)

ANEXO 1 - DEMONSTRATIVO DE EXECUÇÃO DOS RESTOS A PAGAR NÃO PROCESSADOS:

RESTOS A PAGAR NÃO PROCESSADOS	INSCRITOS		LIQUIDADOS (c)	PAGOS (d)	CANCELADOS (e)	SALDO (f)=(a+b-c-e)
	EM EXERCÍCIOS ANTERIORES (a)	EM 31 DE DEZEMBRO DO EXERCÍCIO ANTERIOR (b)				
DESPESAS CORRENTES						
PESSOAL E ENCARGOS SOCIAIS						
JUROS E ENCARGOS DA DÍVIDA						
OUTRAS DESPESAS CORRENTES						
DESPESAS DE CAPITAL						
INVESTIMENTOS						
INVERSÕES FINANCEIRAS						
AMORTIZAÇÃO DA DÍVIDA						
TOTAL						

ANEXO 2 - DEMONSTRATIVO DE EXECUÇÃO DOS RESTOS A PAGAR PROCESSADOS E NÃO PROCESSADOS LIQUIDADOS:


RESTOS A PAGAR PROCESSADOS E NÃO PROCESSADOS LIQUIDADOS	INSCRITOS		PAGOS (c)	CANCELADOS (d)	SALDO (e)=(a+b-c-d)
	EM EXERCÍCIOS ANTERIORES (a)	EM 31 DE DEZEMBRO DO EXERCÍCIO ANTERIOR (b)			
DESPESAS CORRENTES		16.322.483,88	809.647,57		15.512.836,31
PESSOAL E ENCARGOS SOCIAIS		338.837,72	8.443,42		330.394,30
JUROS E ENCARGOS DA DÍVIDA					
OUTRAS DESPESAS CORRENTES		15.983.646,16	801.204,15		15.182.442,01
DESPESAS DE CAPITAL		7.143.218,55	884.230,19		6.258.988,36
INVESTIMENTOS		7.143.218,55	884.230,19		6.258.988,36
INVERSÕES FINANCEIRAS					
AMORTIZAÇÃO DA DÍVIDA					
TOTAL		23.465.702,43	1.693.877,76		21.771.824,67

As notas explicativas são partes integrantes das demonstrações contábeis

Aspectos Relevantes das Demonstrações Contábeis:

1.1 Conforme DCASP da STN - Parte V página 7, no Balanço Orçamentário as receitas deverão ser informadas pelos valores líquidos das respectivas deduções.

1.2 Os créditos descentralizados recebidos totalizam R\$ 841.126.490,78 e os concedidos R\$ 438.418.181,60, resultando numa movimentação de créditos de R\$ 402.708.309,18.


Bruno Dias B. Arêas Alves
Contador Geral da PMCG
CRC/RJ: 116216/O-7
Matr.: 24218

PREFEITURA MUNICIPAL DE CAMPOS DOS GOYTACAZES
BALANÇO FINANCEIRO
01 - DIRETA


EXERCÍCIO: 2017

PERÍODO (MÊS): DEZEMBRO

DATA EMISSÃO: 26/03/2018

PÁGINA: 1

INGRESSOS		DISPÊNDIOS			
ESPECIFICAÇÃO	Exercício Atual	Exercício Anterior	ESPECIFICAÇÃO	Exercício Atual	Exercício Anterior
Receita Orçamentária (I)	1.283.499.479,58	2.132.919.561,36	Despesa Orçamentária (VI)	1.063.711.867,05	1.892.367.584,90
Ordinária	554.874.607,00	839.179.531,57	Ordinária	530.461.183,35	744.960.495,28
Vinculada	728.624.872,58	1.293.740.029,79	Vinculada	533.250.683,70	1.147.407.089,62
Alienação de Ativos	222.045,49	567.140.827,73	Alienação de Ativos	467.653.110,81	467.653.110,81
Transferências de Royalties	481.954.295,49	506.179.515,78	Transferências de Royalties	284.870.078,17	453.250.908,76
Alienação de Ativos		1.166.224,97	Alienação de Ativos		11.057.837,65
FNDE	37.669.644,15	42.267.833,62	FNDE	37.650.397,99	40.352.096,96
Transferências Fundeb - Magistério	179.480.024,99	176.129.828,15	Transferências Fundeb - Magistério	181.503.798,39	174.401.716,54
Transf. Convênios Outros	408.284,58	637.307,36	Transf. Convênios Outros	528.109,15	691.418,90
Outras Fontes	28.884.669,99	61.670,31	Outras Fontes	28.698.300,00	
Recursos Não Orçamentários	5.907,89	156.821,87	Recursos Não Orçamentários		
T Transferências Financeiras Recebidas (II)	1.837.188.922,65	3.587.965.042,53	T Transferências Financeiras Concedidas (VII)	2.046.782.511,16	3.947.505.943,12
Transferências Recebidas para a Execução Orçamentária	302.578.143,40	320.011.943,03	Transferências Concedidas para a Execução Orçamentária	512.171.731,91	591.672.774,87
Transferências Recebidas Independentes de Execução Orçamentária	1.534.610.779,25	3.267.953.099,50	Transferências Concedidas Independentes de Execução Orçamentária	1.534.610.779,25	3.355.833.168,25
Transferências Recebidas para Aportes de Recursos para o RPPS			Transferências Concedidas para Aportes de Recursos para o RPPS		
Transferências Recebidas para Aportes de Recursos para o RGPS			Transferências Concedidas para Aportes de Recursos para o RGPS		
Recebimentos Extra-Orçamentários (III)	493.638.787,58	1.926.136.487,41	Pagamentos Extra-Orçamentários (VIII)	480.691.056,12	1.875.164.484,47
Inscrição de Restos a Pagar Não Processados	10.367.965,20		Pagamentos de Restos a Pagar Não Processados		
Inscrição de Restos a Pagar Processados	9.322.880,16	23.465.702,43	Pagamentos de Restos a Pagar Processados	1.693.877,76	35.081.228,72
Depósitos Restituíveis e Valores Vinculados	471.370.220,56	1.831.328.467,58	Depósitos Restituíveis e Valores Vinculados	456.997.351,82	1.831.744.854,55
Outros Recebimentos Extraorçamentários	2.577.721,66	71.342.317,40	Outros Pagamentos Extraorçamentários	21.999.826,54	8.338.401,20
Saldo em Espécie do Exercício Anterior (IV)	53.715.857,50	121.732.778,69	Saldo em Espécie para o Exercício Seguinte (IX)	76.857.612,98	53.715.857,50
Caixa e Equivalentes de Caixa	16.324.446,20	97.103.319,68	Caixa e Equivalentes de Caixa	18.716.240,15	16.324.446,20
Depósitos Restituíveis e Valores Vinculados	37.391.411,30	24.629.459,01	Depósitos Restituíveis e Valores Vinculados	58.141.372,83	37.391.411,30
TOTAL (V) = (I+II+III+IV)	3.668.043.047,31	7.768.753.869,99	TOTAL (X) = (VI+VII+VIII+IX)	3.668.043.047,31	7.768.753.869,99


 Bruno Dias B. Afêas Alves
 Contador Geral da PMCG
 CRC/RJ: 116216/O-7
 Matr.: 24218

PREFEITURA MUNICIPAL DE CAMPOS DOS GOYTACAZES
BALANÇO FINANCEIRO
01 - DIRETA

EXERCÍCIO: 2017

PERÍODO (MÊS): DEZEMBRO

DATA EMISSÃO: 26/03/2018

PÁGINA: 2

ANEXO 13 A

ESPECIFICAÇÃO	Exercício Atual			Exercício Anterior		
	Receita Orçamentária (a)	Deduções de Receita Orçamentária (b)	Saldo (c) = (a-b)	Receita Orçamentária (d)	Deduções de Receita Orçamentária (e)	Saldo (f) = (d-e)
Ordinária	631.722.035,63	76.847.428,63	554.874.607,00	914.585.181,25	75.405.649,68	839.179.531,57
Vinculada	728.624.872,58	0,00	728.624.872,58	1.293.740.029,79	0,00	1.293.740.029,79
Alienação de Ativos	222.045,49	0,00	222.045,49	567.140.827,73	0,00	567.140.827,73
Transferências de Royalties	481.954.295,49	0,00	481.954.295,49	506.179.515,78	0,00	506.179.515,78
Alienação de Ativos	0,00	0,00	0,00	1.166.224,97	0,00	1.166.224,97
FNDE	37.669.644,15	0,00	37.669.644,15	42.267.833,62	0,00	42.267.833,62
Transferências Fundeb - Magistério	179.480.024,99	0,00	179.480.024,99	176.129.828,15	0,00	176.129.828,15
Transf. Convênios Outros	408.284,58	0,00	408.284,58	637.307,36	0,00	637.307,36
Outras Fontes	28.884.669,99	0,00	28.884.669,99	61.670,31	0,00	61.670,31
Recursos Não Orçamentários	5.907,89	0,00	5.907,89	156.821,87	0,00	156.821,87
TOTAL	1.360.346.908,21	76.847.428,63	1.283.499.479,58	2.208.325.211,04	75.405.649,68	2.132.919.561,36

As notas explicativas são partes integrantes das demonstrações contábeis


Bruno Dias B. Aires Aives
Contador Geral da PMCC
CRC/RJ: 116216/O-7
Matr.: 24218

PREFEITURA MUNICIPAL DE CAMPOS DOS GOYTACAZES
BALANÇO PATRIMONIAL
01 - DIRETA


EXERCÍCIO: 2017

PERÍODO (MÊS): DEZEMBRO.

DATA EMISSÃO: 26/03/2018

PÁGINA: 1

ATIVO			PASSIVO		
ESPECIFICAÇÃO	Exercício Atual	Exercício Anterior	ESPECIFICAÇÃO	Exercício Atual	Exercício Anterior
ATIVO CIRCULANTE	120.276.199,95	76.528.425,72	PASSIVO CIRCULANTE	99.290.494,41	76.392.494,89
Caixa e Equivalentes de Caixa	18.716.240,15	16.324.446,20	Obrigações Trabalhistas, Previdenciárias e Assistenciais a Pagar a Curto Prazo	5.533.723,05	300.727,69
Caixa			Empréstimos e Financiamentos a Curto Prazo		
Bancos Conta Movimento	1.482.212,97	762.226,61	Fornecedores e Contas a Pagar a Curto Prazo	25.548.174,15	22.980.089,34
Aplicações Financeiras	17.234.027,18	15.562.219,59	Obrigações Fiscais a Curto Prazo	3.242.570,45	2.531.327,47
Créditos a Curto Prazo	100.913.201,78	59.551.981,99	Obrigações de Repartição a Outros Entes		
Clientes			Provisões a Curto Prazo		
Créditos Tributários a Receber	969.904,08	1.380.096,20	Demais Obrigações a Curto Prazo	64.966.026,76	50.580.350,39
Dívida Ativa Tributária					
Dívida Ativa não Tributária - Clientes					
Créditos de Transferências a Receber	774.939,07	2.046.340,23			
Empréstimos e Financiamentos Concedidos					
(-) Ajuste de Perdas de Créditos a Curto Prazo					
Demais Créditos e Valores a Curto Prazo	99.168.358,63	56.125.545,56			
Investimentos e Aplicações Temporárias a Curto Prazo					
Estoques	646.758,02	651.997,53	PASSIVO NÃO CIRCULANTE	2.234.227.892,96	2.093.002.363,41
VPD Pagas Antecipadamente			Obrigações Trabalhistas, Previdenciárias e Assistenciais a Pagar a Longo Prazo	20.377.249,11	20.377.249,11
ATIVO NÃO CIRCULANTE	2.440.074.356,02	2.863.247.246,52	Empréstimos e Financiamentos a Longo Prazo	900.545.347,58	735.685.918,49
<u>Ativo Realizável a Longo Prazo</u>	1.828.869.164,85	2.256.143.331,01	Fornecedores a Longo Prazo	35.579.410,34	35.579.410,34
Créditos a Longo Prazo	1.795.461.062,49	2.222.735.228,65	Obrigações Fiscais a Longo Prazo		
Clientes			Provisões a Longo Prazo		
Créditos Tributários a Receber	58.318.895,09	58.318.895,09	Demais Obrigações a Longo Prazo	1.277.725.885,93	1.301.359.785,47
Dívida Ativa Tributária	277.502.725,39	247.114.029,69	Resultado Deferido		
Dívida Ativa não Tributária	178.111.387,24	154.686.668,80			
Empréstimos e Financiamentos Concedidos					
(-) Ajuste de Perdas de Créditos a Longo Prazo					
Demais Créditos e Valores a Longo Prazo	1.281.528.054,77	1.762.615.635,07	TOTAL DO PASSIVO	2.333.518.387,37	2.169.394.858,30
Investimentos e Aplicações Temporárias a Longo Prazo	33.408.102,36	33.408.102,36			
Estoques					
VPD Pagas Antecipadamente					
<u>Investimentos</u>	300.309.327,14	299.510.821,29			
Participações Permanentes	0,06	0,06			
Participações Avaliadas pelo Método de	0,06	0,06			
Equivalência Patrimonial					
Participações Avaliadas pelo Método de Custo					
Propriedades para Investimento					
Demais Investimentos Permanentes	300.309.327,08	299.510.821,23			
<u>Imobilizado</u>	310.895.864,03	307.593.094,22			
Bens Móveis	71.920.523,86	70.752.349,78			
Bens Imóveis	238.975.340,17	236.840.744,44			
<u>Intangível</u>					
Softwares					
Marcas, Direitos e Patentes Industriais					
Direito de Uso de Imóveis					
TOTAL	2.560.350.555,97	2.939.775.672,24	TOTAL DO PATRIMÔNIO LÍQUIDO	226.832.168,60	770.380.813,94
			TOTAL	2.560.350.555,97	2.939.775.672,24


 Bruno Dias B. Araújo Alves
 Contador Geral da PMCC
 CRC/RJ: 116216/O-7
 Matr.: 24218

PREFEITURA MUNICIPAL DE CAMPOS DOS GOYTACAZES
BALANÇO PATRIMONIAL
01 - DIRETA

EXERCÍCIO: 2017

PERÍODO (MÊS): DEZEMBRO.

DATA EMISSÃO: 26/03/2018

PÁGINA: 2

QUADRO DOS ATIVOS E PASSIVOS FINANCEIROS E PERMANENTES LEI 4.320/1964					
ATIVO	Exercício Atual	Exercício Anterior	PASSIVO	Exercício Atual	Exercício Anterior
ATIVO FINANCEIRO	138.699.334,23	58.404.806,70	PASSIVO FINANCEIRO	109.658.459,61	76.392.494,89
ATIVO PERMANENTE	2.421.651.221,74	2.881.370.865,54	PASSIVO PERMANENTE	2.234.227.892,96	2.093.002.363,41
TOTAL DO ATIVO	2.560.350.555,97	2.939.775.672,24	TOTAL DO PASSIVO	2.343.886.352,57	2.169.394.858,30
SALDO PATRIMONIAL				216.464.203,40	770.380.813,94


QUADRO DAS CONTAS DE COMPENSAÇÃO LEI 4.320/1964					
Atos Potenciais Ativos	Exercício Atual	Exercício Anterior	Atos Potenciais Passivos	Exercício Atual	Exercício Anterior
Garantias e Contra garantias recebidas			Garantias e Contra garantias concedidas		
Direitos Conveniados e outros instrumentos congêneres			Obrigações Conveniadas e outros instrumentos congêneres		
Direitos Contratuais			Obrigações Contratuais		
Outros Atos Potenciais Ativos			Outros Atos Potenciais Passivos		
TOTAL			TOTAL		

QUADRO DO SUPERÁVIT/DÉFICIT FINANCEIRO LEI 4.320/1964		
FONTES DE RECURSOS	EXERCÍCIO ATUAL	EXERCÍCIO ANTERIOR
0100 - ORDINARIO	2.932.075,46	(4.974.830,34)
0111 - ALIENACAO DE ATIVOS	733.673,94	(1.164.628,80)
0144 - TRANSFERENCIAS DE ROYALTIES	27.054.240,22	(18.839.020,11)
0215 - FNDE	6.930.300,06	5.621.201,33
0218 - TRANSFERENCIAS FUNDEB - MAGISTERIO	834.237,58	481.867,71
0224 - TRANSF. CONVENIOS OUTROS	674.834,42	216.413,54
0229 - TRANSF. RECURSOS - FNAS/SUAS	0,00	653.680,09
0299 - OUTRAS FONTES	(10.118.487,06)	17.628,39
TOTAL	29.040.874,62	(17.987.688,19)

As notas explicativas são partes integrantes das demonstrações contábeis

Aspectos Relevantes das Demonstrações Contábeis:

1.1 Conforme o DCASP da STN - Parte V, página 34, para fins de apresentação no Balanço Patrimonial o imobilizado será apresentado já líquido da depreciação e amortização acumuladas.


 Bruno Dias B. Arêas Alves
 Contador Geral da PMCG
 CRC/RJ: 116216/O-7
 Matr.: 24218

PREFEITURA MUNICIPAL DE CAMPOS DOS GOYTACAZES
DEMONSTRAÇÃO DAS VARIAÇÕES PATRIMONIAIS
01 - DIRETA


EXERCÍCIO: 2017

PERÍODO (MÊS): DEZEMBRO.

DATA EMISSÃO: 26/03/2018

PÁGINA: 1

VARIAÇÕES PATRIMONIAIS QUANTITATIVAS		
	Exercício Atual	Exercício Anterior
VARIAÇÕES PATRIMONIAIS AUMENTATIVAS	2.794.188.411,99	8.869.851.533,46
Impostos, Taxas e Contribuições de Melhoria	279.295.165,67	287.378.809,65
Impostos	267.807.960,95	274.200.915,21
Taxas	11.487.204,72	13.177.894,44
Contribuições de Melhoria		
Contribuições	4.969.462,69	10.115.954,75
Contribuições Sociais		
Contribuições de Intervenção no Domínio Econômico		
Contribuição de Iluminação Pública	4.969.462,69	10.115.954,75
Contribuições de Interesse das Categorias Profissionais		
Exploração e Venda de Bens, Serviços e Direitos	28.892.063,26	
Venda de Mercadorias		
Venda de Produtos		
Exploração de Bens e Direitos e Prestação de Serviços	28.892.063,26	
Variações Patrimoniais Aumentativas Financeiras	9.541.540,71	16.316.985,81
Juros e Encargos de Empréstimos e Financiamentos Concedidos		
Juros e Encargos de Mora	6.196.800,40	4.915.464,51
Variações Monetárias e Cambiais		
Descontos Financeiros Obtidos		
Remuneração de Depósitos Bancários e Aplicações Financeiras	3.322.611,87	11.401.521,30
Outras Variações Patrimoniais Aumentativas – Financeiras	22.128,44	
Transferências e Delegações Recebidas	2.443.630.379,52	4.338.148.502,03
Transferências Intragovernamentais	1.837.188.922,65	3.587.965.042,53
Transferências Intergovernamentais	427.634.123,81	574.734.117,62
Transferências das Instituições Privadas	44.102,04	79.440,88
Transferências das Instituições Multigovernamentais	178.763.231,02	175.369.901,00
Transferências de Consórcios Públicos		
Transferências do Exterior		
Execução Orçamentária Delegada de Entes		
Transferências de Pessoas Físicas		
Outras Transferências e Delegações Recebidas		
Valorização e Ganhos com Ativos e Desincorporação de Passivos	670.113,19	3.721.568.266,74
Reavaliação de Ativos		
Ganhos com Alienação		
Ganhos com Incorporação de Ativos	670.113,19	3.495.224.115,32
Ganhos com Desincorporação de Passivos		226.344.151,42
Reversão de Redução ao Valor Recuperável		
Outras Variações Patrimoniais Aumentativas	27.189.686,95	496.323.014,48
Variação Patrimonial Aumentativa a Classificar		
Resultado Positivo de Participações		
Reversão de Provisões e Ajustes de Perdas		
Diversas Variações Patrimoniais Aumentativas	27.189.686,95	496.323.014,48


 Bruno Dias B. Arêas Alves
 Contador Geral da PMCC
 CRC/RJ: 116216/O-7
 Matr.: 24218

PREFEITURA MUNICIPAL DE CAMPOS DOS GOYTACAZES
DEMONSTRAÇÃO DAS VARIAÇÕES PATRIMONIAIS
01 - DIRETA

EXERCÍCIO: 2017


PERÍODO (MÊS): DEZEMBRO.

DATA EMISSÃO: 26/03/2018

PÁGINA: 2

VARIAÇÕES PATRIMONIAIS DIMINUTIVAS	3.337.970.102,33	7.883.136.529,07
Pessoal e Encargos	824.444.462,69	859.377.574,29
Remuneração a Pessoal	765.914.229,38	808.624.679,61
Encargos Patronais	31.797.165,29	21.155.964,16
Benefícios a Pessoal	26.099.142,44	27.328.100,22
Outras Variações Patrimoniais Diminutivas – Pessoal e Encargos	633.925,58	2.268.830,30
Benefícios Previdenciários e Assistenciais	302.434,52	441.712,04
Aposentadorias e Reformas		
Pensões	225.035,58	264.591,74
Benefícios de Prestação Continuada		
Benefícios Eventuais		
Políticas Públicas de Transferência de Renda		
Outros Benefícios Previdenciários e Assistenciais	77.398,94	177.120,30
Uso de Bens, Serviços e Consumo de Capital Fixo	175.309.208,90	404.300.552,57
Uso de Material de Consumo	24.641.852,58	55.603.284,17
Serviços	150.667.356,32	348.697.268,40
Depreciação, Amortização e Exaustão		
Variações Patrimoniais Diminutivas Financeiras		986.160,14
Juros e Encargos de Empréstimos de Financiamentos Obtidos		811.160,14
Juros e Encargos de Mora		
Variações Monetárias e Cambiais		
Descontos Financeiros Concedidos		
Outras Variações Patrimoniais Diminutivas - Financeiras		175.000,00
Transferências e Delegações Concedidas	2.123.750.787,65	4.024.714.873,47
Transferências Intragovernamentais	2.046.782.511,16	3.947.505.943,12
Transferências Intergovernamentais	76.834.929,31	74.110.282,60
Transferências a Instituições Privadas	133.347,18	3.098.647,75
Transferências a Instituições Multigovernamentais		
Transferências a Consórcios Públicos		
Transferências ao Exterior		
Execução Orçamentaria Delegada a Entes		
Outras Transferências e Delegações Concedidas		
Desvalorização e Perda de Ativos e Incorporação de Passivos	203.086.873,36	2.580.751.432,21
Reavaliação, Redução a Valor Recuperável e Ajuste para Perdas	23.269.133,42	205.674.444,59
Perdas com Alienação		782.700.805,14
Perdas Involuntárias		
Incorporação de Passivos	179.809.900,94	1.592.376.182,48
Desincorporação de Ativos	7.839,00	
Tributárias	10.588.472,84	11.851.451,30
Impostos, Taxas e Contribuições de Melhoria		3.120,15
Contribuições	10.588.472,84	11.848.331,15
Custo das Mercadorias e dos Produtos Vendidos e dos Serviços Prestados		
Custo das Mercadorias Vendidas		
Custo dos Produtos Vendidos		
Custo dos Serviços Prestados		
Outras Variações Patrimoniais Diminutivas	487.862,37	712.773,05
Premiações	7.770,00	36.000,00
Resultado Negativo de Participações		
Incentivos		
Subvenções Econômicas		
Participações e Contribuições		
Constituição de Provisões		
Diversas Variações Patrimoniais Diminutivas	480.092,37	676.773,05
Resultado Patrimonial do Período	(543.781.690,34)	986.715.004,39

As notas explicativas são partes integrantes das demonstrações contábeis


 Bruno Dias B. Areias Avelar
 Contador Geral da PMCC
 CRC/RJ: 116216/O-7
 Matr.: 24218

PREFEITURA MUNICIPAL DE CAMPOS DOS GOYTACAZES
DEMONSTRAÇÃO DOS FLUXOS DE CAIXA
01 - DIRETA


EXERCÍCIO: 2017

PERÍODO (MÊS): DEZEMBRO

DATA EMISSÃO: 26/03/2018

PÁGINA: 1

	Exercício Atual	Exercício Anterior
FLUXOS DE CAIXA DAS ATIVIDADES DAS OPERAÇÕES	21.538.761,64	(376.686.396,26)
INGRESSOS	3.137.638.992,63	5.213.643.710,75
RECEITAS DERIVADAS E ORIGINÁRIAS	272.805.371,72	659.840.686,37
Receita Tributária	214.224.540,07	236.034.828,74
Receita de Contribuições	4.969.462,69	10.115.954,75
Receita Patrimonial	28.914.191,70	
Receita Agropecuária		
Receita Industrial		
Receita de Serviços		
Remuneração das Disponibilidades	3.322.611,87	11.401.521,30
Outras Receitas Derivadas e Originárias	21.374.565,39	402.288.381,58
TRANSFERÊNCIAS CORRENTES RECEBIDAS	1.010.694.107,86	910.834.054,43
Intergovernamentais	831.886.774,80	735.384.712,55
da União	555.357.344,18	475.853.382,70
de Estados e Distrito Federal	276.529.430,62	259.531.329,85
de Municípios		
Intragovernamentais		
Outras Transferências correntes recebidas	178.807.333,06	175.449.341,88
OUTROS INGRESSOS OPERACIONAIS	1.854.139.513,05	3.642.968.969,95
DESEMBOLSOS	3.116.100.230,99	5.590.330.107,01
PESSOAL E DEMAIS DESPESAS	999.031.125,71	1.619.462.794,16
Legislativa		
Judiciária	514.111,47	5.852.156,13
Essencial à Justiça		
Administração	256.276.750,11	724.827.792,05
Defesa Nacional		
Segurança Pública	42.877,64	190.969,55
Relações Exteriores		
Assistência Social	12.299.948,61	11.643.487,73
Previdência Social		
Saúde	378.062.172,57	401.336.209,60
Trabalho		
Educação	295.458.983,14	346.248.047,94
Cultura		
Direitos da Cidadania	485.317,23	1.063.285,00
Urbanismo	4.589.512,40	20.175.124,34
Habitação		
Saneamento	50.093.133,99	98.801.780,14
Gestão Ambiental	2.650,00	492.818,50
Ciência e Tecnologia		
Agricultura	125.612,51	4.363.303,92
Organização Agrária		
Indústria		
Comércio e Serviços		
Comunicações	1.080.056,04	4.467.819,26
Energia		
Transporte		
Desporto e Lazer		
Encargos Especiais		


 Bruno Dias B. Arêas Alves
 Contador Geral da PMCC
 CRC/RJ: 116216/O-7
 Matr.: 24218

PREFEITURA MUNICIPAL DE CAMPOS DOS GOYTACAZES
DEMONSTRAÇÃO DOS FLUXOS DE CAIXA
01 - DIRETA

EXERCÍCIO: 2017


PERÍODO (MÊS): DEZEMBRO

DATA EMISSÃO: 26/03/2018


PÁGINA: 2

JUROS E ENCARGOS DA DÍVIDA		811.160,14
Juros e Correção Monetária da Dívida Interna		
Juros e Correção Monetária da Dívida Externa		
Outros Encargos da Dívida		811.160,14
TRANSFERÊNCIAS CONCEDIDAS	27.536.806,05	17.371.859,11
Intergovernamentais	238.471,50	656.638,62
a União	206.078,86	645.544,44
a Estados e Distrito Federal	8.036,02	11.094,18
a Municípios	24.356,62	
Intragovernamentais	27.187.211,90	10.595.049,70
Outras Transferências Concedidas	111.122,65	6.120.170,79
OUTROS DESEMBOLSOS OPERACIONAIS	2.089.532.299,23	3.952.684.293,60
FLUXOS DE CAIXA DAS ATIVIDADES DE INVESTIMENTO	(4.196.495,84)	321.320.840,50
INGRESSOS		562.244.820,56
ALIENAÇÃO DE BENS		562.244.820,56
AMORTIZAÇÃO DE EMPRÉSTIMOS E FINANCIAMENTOS CONCEDIDOS		
DESEMBOLSOS	4.196.495,84	240.923.980,06
AQUISIÇÃO DE ATIVO NÃO CIRCULANTE	4.196.495,84	238.938.414,56
CONCESSÃO DE EMPRÉSTIMOS E FINANCIAMENTOS		
OUTROS DESEMBOLSOS DE INVESTIMENTOS		1.985.565,50
FLUXOS DE CAIXA DAS ATIVIDADES DE FINANCIAMENTO	(14.950.471,85)	(25.413.317,72)
INGRESSOS		
OPERAÇÕES DE CRÉDITO		
TRANSFERÊNCIAS DE CAPITAL RECEBIDAS		
DESEMBOLSOS	14.950.471,85	25.413.317,72
AMORTIZAÇÃO/REFINANCIAMENTO DA DÍVIDA		
OUTROS DESEMBOLSOS DE FINANCIAMENTOS	14.950.471,85	25.413.317,72
APURAÇÃO DO FLUXO DE CAIXA DO PERÍODO		
GERAÇÃO LÍQUIDA DE CAIXA E EQUIVALENTE DE CAIXA	2.391.793,95	(80.778.873,48)
CAIXA E EQUIVALENTE DE CAIXA INICIAL	16.324.446,20	97.103.319,68
CAIXA E EQUIVALENTE DE CAIXA FINAL	18.716.240,15	16.324.446,20

As notas explicativas são partes integrantes das demonstrações contábeis



 Bruno Dias B. Arêas Alves
 Contador Geral da PMCG
 CRC/RJ: 116216/O-7
 Matr.: 24218

CONTRATOS	DADOS BÁSICOS				Saldo Devedor Anterior	Alterações No Exercício		Pagamentos Efetuados no Exercício			Saldo Devedor Final	
	Data Inicial	Data Final	Prazo	Emprestimos Autorizados		Reajustes	Liberações	Principal	Juros	Outros		
CONTRATOS FGTS Termo de Parcelamento 2011002056 Resolução 615/09												
CONTRATOS IMSS CT s/nº - MP 2129 e 2187, a consolidar a Lei 11.960/2009 CT - 6043697-8 - PAEX - MP 303/06 - ART. 1º, a consolidar a Lei 11.960/2009. CT - 60437073-3 - PAEX - MP 303/06 - ART. 8º, a consolidar a Lei 11.960/2009. CT s/nº - LEI 11.960/2009, incluídos no parcelamento da LEI 12.810/13	abr-11	abr-26	180 meses	32.464.132,17	33.620.747,37	0,00	0,00	0,00	0,00	0,00	33.620.747,37	
					33.620.747,37	0,00	0,00	0,00	0,00	0,00	33.620.747,37	
					548.123.344,58	136.189.181,55	37.397.766,97	14.467.075,70	0,00	0,00	707.243.217,40	
	dez-01	nov-21	240 meses	50.032.536,49	0,00	0,00	0,00	0,00	0,00	0,00	0,00	
	set-06	jun-17	130 meses	9.124.719,96	0,00	0,00	0,00	0,00	0,00	0,00	0,00	
	set-06	ago-16	120 meses	46.793.725,98	0,00	0,00	0,00	0,00	0,00	0,00	0,00	
	jul-17	fev-34	200 meses	37.397.766,97	548.123.344,58	136.189.181,55	0,00	13.531.611,46	0,00	0,00	670.780.914,67	
CONTRATOS PASSE CT s/nº - Parcelamento Especial da Lei 13.485/2017 - PREM					0,00	0,00	37.397.766,97	935.464,24	0,00	0,00	36.462.302,73	
					0,00	0,00	6.222.952,42	483.396,15	0,00	0,00	5.739.556,27	
	nov-17	nov-29	145 meses	6.222.952,42	0,00	0,00	6.222.952,42	483.396,15	0,00	0,00	5.739.556,27	
CONTRATOS PREVICAMPUS Termo de Parcelamento Previcampus PROC.TCE/206.252-8/2011					153.034.085,09	0,00	0,00	0,00	0,00	0,00	153.034.085,09	
	jan-14	jan-19	60 meses	3.571.121,30	153.034.085,09	0,00	0,00	0,00	0,00	0,00	153.034.085,09	
					907.741,45	0,00	0,00	0,00	0,00	0,00	907.741,45	
CONTRATOS DIVIDA ATIVA Termo de Parcelamento de Divida Ativa - CLT - Ministério do Trabalho, PROC. 46228.002070/2007-13 da PGM					907.741,45	0,00	0,00	0,00	0,00	0,00	907.741,45	
CONTRATOS CESSÃO DE DIREITOS ROYALTIES E PART. ESP. Contrato de Cessão de Direitos dos Royalties e Participação Especial junto a Caixa Econômica, contrato nº 0180.01.5543.82	jun-16	mai-26	119 meses	1.344.945.625,70	1.301.359.785,47	0,00	0,00	23.633.899,54	0,00	0,00	1.277.725.885,93	
					1.301.359.785,47	0,00	0,00	23.633.899,54	0,00	0,00	1.277.725.885,93	
					TOTAL :	2.037.045.703,96	136.189.181,55	43.620.719,39	38.584.371,39	0,00	0,00	2.178.271.233,51


Bruno Dias B. Arêas Alves
Contador Geral da PMCC
CRC/RJ: 116216/O-7
Matr.: 24218


Aspectos Relevantes das Demonstrações Contábeis:

- 1.1 Até a presente data, o Ofício da Caixa Econômica Federal informando os saldos do Parcelamento do FGTS 2011002056 não foi entregue.
- 1.2 Foram considerados os grupos de contas 222000000 e 228000000 para fins de informação da dívida fundada.


Sidno Dias B. Alreás Alves
Contador Geral da PMCG
CRC/RJ: 116216/O-7
Matr.: 24218

TÍTULOS	SALDO DO EXERCÍCIO ANTERIOR	MOVIMENTO DO EXERCÍCIO INSCRIÇÃO R\$	BAIXA R\$	SALDO PARA O EXERCÍCIO SEGUINTE
RESTOS A PAGAR				
RESTOS A PAGAR PROCESSADOS	23.465.702,43	9.322.880,16	1.693.877,76	31.094.704,83
SUBTOTAL	23.465.702,43	9.322.880,16	1.693.877,76	31.094.704,83
SERVIÇO DA DÍVIDA				
SERVIÇO DA DÍVIDA A PAGAR		22.093.522,56	22.093.522,56	
SUBTOTAL		22.093.522,56	22.093.522,56	
PRECATÓRIOS				
PRECATÓRIOS A PAGAR				
SUBTOTAL				
OUTROS CREDORES				
ENTIDADES E AGENTES				
SUBTOTAL				
CONSIGNAÇÕES E DEPÓSITOS				
CONSIGNAÇÕES	48.770.985,47	394.446.299,59	380.478.028,59	62.739.256,47
DEPÓSITOS DE DIVERSAS ORIGENS	4.155.806,99	153.468.442,35	152.167.716,23	5.456.533,11
SUBTOTAL	52.926.792,46	547.914.741,94	532.645.744,82	68.195.789,58
TOTAL	76.392.494,89	579.331.144,66	556.433.145,14	99.290.494,41

As notas explicativas são partes integrantes das demonstrações contábeis


 Bruno Dias B. Aires
 Contador Geral da PMCC
 CRC/RJ: 116216/O-7
 Matr.: 24218