


MUNICÍPIO DE CAMPOS DOS GOYTACAZES
DEMONSTRATIVO DA DESPESA POR FUNÇÕES, SUBFUNÇÕES
E PROGRAMAS
01 - DIRETA

EXERCÍCIO: 2019
ANEXO 8 DA LEI 4.320/64

REFERÊNCIA: DEZEMBRO.
30/04/2020
FOLHA: 1

CÓDIGO	DESCRIÇÃO	ORDINÁRIO	VINCULADO	TOTAL
02	JUDICIARIA		14.398.487,98	14.398.487,98
02 062	DEFESA DO INTERESSE PUBLICO NO PROCESSO JUDICIARIO		14.308.461,58	14.308.461,58
02 062 0025	PAGAMENTOS JUDICIAIS		14.308.461,58	14.308.461,58
02 122	ADMINISTRACAO GERAL		90.026,40	90.026,40
02 122 0095	GESTAO INSTITUCIONAL		90.026,40	90.026,40
04	ADMINISTRACAO			
04 122	ADMINISTRACAO GERAL	116.826.662,97	144.939.310,02	261.765.972,99
04 122 0095	GESTAO INSTITUCIONAL	116.826.662,97	139.867.987,62	256.694.650,59
04 122 0108	MODERNIZACAO DA ADMIN. FAZENDARIA MUNICIPAL	116.826.662,97	139.817.267,78	256.643.930,75
04 122 0116	PROGRAMA CAMPOS CIDADE DIGITAL		3.750,00	3.750,00
04 122 0144	OUVIDORIA GERAL DO MUNICIPIO		44.000,00	44.000,00
04 122 0147	CAMPOS, EU CURTO, EU CUIDO		2.669,84	2.669,84
04 123	ADMINISTRACAO FINANCEIRA		300,00	300,00
04 123 0108	MODERNIZACAO DA ADMIN. FAZENDARIA MUNICIPAL		1.464.000,00	1.464.000,00
04 125	NORMATIZACAO E FISCALIZACAO		1.464.000,00	1.464.000,00
04 125 0118	PNAFM - PROGRAMA NACIONAL DE APOIO A MODERNIZACAO ADMINISTRATIVA		2.160.142,40	2.160.142,40
04 126	TECNOLOGIA DA INFORMACAO		2.160.142,40	2.160.142,40
04 126 0108	MODERNIZACAO DA ADMIN. FAZENDARIA MUNICIPAL		1.367.720,00	1.367.720,00
04 128	FORMACAO DE RECURSOS HUMANOS		1.367.720,00	1.367.720,00
04 128 0108	MODERNIZACAO DA ADMIN. FAZENDARIA MUNICIPAL		600,00	600,00
04 131	COMUNICACAO SOCIAL		600,00	600,00
04 131 0095	GESTAO INSTITUCIONAL		78.860,00	78.860,00
06	SEGURANCA PUBLICA		78.860,00	78.860,00
06 122	ADMINISTRACAO GERAL		77.051,70	77.051,70
06 122 0095	GESTAO INSTITUCIONAL		42.501,70	42.501,70
06 182	DEFESA CIVIL		42.501,70	42.501,70
06 182 0110	POLITICA DE PROTECAO E DEFESA CIVIL		17.550,00	17.550,00
06 183	INFORMACAO E INTELIGENCIA		17.550,00	17.550,00
06 183 0139	SEGURANCA PUBLICA		17.000,00	17.000,00
08	ASSISTENCIA SOCIAL		17.000,00	17.000,00
08 122	ADMINISTRACAO GERAL	6.463.283,68	6.901.221,21	13.364.504,89
08 122 0095	GESTAO INSTITUCIONAL	6.463.283,68	6.875.709,91	13.338.993,59
08 244	ASSISTENCIA COMUNITARIA	6.463.283,68	6.875.709,91	13.338.993,59
08 244 0095	GESTAO INSTITUCIONAL		25.511,30	25.511,30
			25.511,30	25.511,30


Bruno Dias B. Alves
Confador Geral de Municipio
CRC/RJ: 116216/O-7
Matrícula: 24.218

MUNICÍPIO DE CAMPOS DOS GOYTACAZES
 DEMONSTRATIVO DA DESPESA POR FUNÇÕES, SUBFUNÇÕES
 E PROGRAMAS
 01 - DIRETA

EXERCÍCIO: 2019
 ANEXO 8 DA LEI 4.320/64

REFERÊNCIA: DEZEMBRO.
 30/04/2020
 FOLHA: 2

CÓDIGO	DESCRIÇÃO	ORDINÁRIO	VINCULADO	TOTAL
12	EDUCACAO	98.489.288,27	257.104.410,64	355.593.698,91
12 122	ADMINISTRACAO GERAL	38.540.680,79	6.784.218,47	45.324.899,26
12 122 0095	GESTAO INSTITUCIONAL	38.540.680,79	6.784.218,47	45.324.899,26
12 306	ALIMENTACAO E NUTRICAO	14.368.501,51	21.711.166,20	36.079.667,71
12 306 0046	PROGRAMA DE APOIO A POLITICAS PUBLICAS ESCOLARES	14.368.501,51	21.711.166,20	36.079.667,71
12 361	ENSINO FUNDAMENTAL	27.939.702,08	162.057.694,35	189.997.396,43
12 361 0046	PROGRAMA DE APOIO A POLITICAS PUBLICAS ESCOLARES	27.939.702,08	162.057.694,35	189.997.396,43
12 364	ENSINO SUPERIOR	38.439,41	38.439,41	38.439,41
12 364 0011	TRANSPORTE PARA O ENSINO SUPERIOR	38.439,41	38.439,41	38.439,41
12 365	EDUCACAO INFANTIL	17.640.403,89	66.082.946,32	83.723.350,21
12 365 0046	PROGRAMA DE APOIO A POLITICAS PUBLICAS ESCOLARES	17.640.403,89	66.082.946,32	83.723.350,21
12 366	EDUCACAO DE JOVENS E ADULTOS	429.945,89	429.945,89	429.945,89
12 366 0018	RESGATE DA ESCOLARIDADE - EJA	429.945,89	429.945,89	429.945,89
13		127.704,00	127.704,00	127.704,00
13 392	DUFUSAO CULTURAL	127.704,00	127.704,00	127.704,00
13 392 0002	LEVAR ENTRETENIMENTO E LAZER A TODOS OS MUNICIPES	127.704,00	127.704,00	127.704,00
14	DIREITOS DE CIDADANIA	470.302,77	470.302,77	470.302,77
14 244	ASSISTENCIA COMUNITARIA	470.302,77	470.302,77	470.302,77
14 244 0116	PROGRAMA CAMPOS CIDADE DIGITAL	470.302,77	470.302,77	470.302,77
15	URBANISMO	120.848.316,71	120.848.316,71	120.848.316,71
15 451	INFRA-ESTRUTURA URBANA	8.333.272,35	8.333.272,35	8.333.272,35
15 451 0047	INFRA-ESTRUTURA URBANA E RURAL	8.333.272,35	8.333.272,35	8.333.272,35
15 451 0048	ILUMINA CAMPOS	177.734,30	177.734,30	177.734,30
15 452	SERVICOS URBANOS	112.264.646,03	112.264.646,03	112.264.646,03
15 452 0048	ILUMINA CAMPOS	40.191.900,11	40.191.900,11	40.191.900,11
15 452 0086	GESTAO DE PRACAS, JARDINS E SANITARIOS PUBLICOS	404.230,33	404.230,33	404.230,33
15 452 0087	CAMPOS LIMPA	71.668.515,59	71.668.515,59	71.668.515,59
15 541	PRESERVACAO E CONSERVACAO AMBIENTAL	250.398,33	250.398,33	250.398,33
15 541 0001	REGULAMENTACAO E NORMATIZACAO DE PROJETOS DA NOVA GESTAO DE	250.398,33	250.398,33	250.398,33
18	GESTAO AMBIENTAL	16.981,45	16.981,45	16.981,45
18 541	PRESERVACAO E CONSERVACAO AMBIENTAL	16.981,45	16.981,45	16.981,45
18 541 0089	VIDA LIVRE	16.981,45	16.981,45	16.981,45
20	AGRICULTURA	1.383.657,98	1.383.657,98	1.383.657,98
20 604	DEFESA SANITARIA ANIMAL	178.000,00	178.000,00	178.000,00

MUNICÍPIO DE CAMPOS DOS GOYTACAZES
 DEMONSTRATIVO DA DESPESA POR FUNÇÕES, SUBFUNÇÕES
 E PROGRAMAS
 01 - DIRETA

EXERCÍCIO: 2019
 ANEXO 8 DA LEI 4.320/64

REFERÊNCIA: DEZEMBRO.
 30/04/2020
 FOLHA: 3

CÓDIGO	DESCRIÇÃO	ORDINÁRIO	VINCULADO	TOTAL
20 604 0059	INTENSIFICAR OS PROGRAMAS DE INSEMINACAO ARTIFICIAL E VACINA		178.000,00	178.000,00
20 605	ABASTECIMENTO		1.205.657,98	1.205.657,98
20 605 0117	FOMENTAR PROGRAMA DE MECANIZACAO AGRICOLA		1.205.657,98	1.205.657,98
23	COMERCIO E SERVICOS		839.206,48	839.206,48
23 691	PROMOCAO COMERCIAL		839.206,48	839.206,48
23 691 0146	INFRAESTRUTURA DE PROPRIOS MUNICIPAIS ADMINISTRADOS PELA COD		839.206,48	839.206,48
24	COMUNICACOES		3.843.788,58	3.843.788,58
24 131	COMUNICACAO SOCIAL		3.604.191,21	3.604.191,21
24 131 0095	GESTAO INSTITUCIONAL		3.604.191,21	3.604.191,21
24 721	COMUNICACOES POSTAIS		239.597,37	239.597,37
24 721 0149	CONVENIO - AGENCIA DE CORREIOS COMUNITARIAS - AGC		239.597,37	239.597,37
28	ENCARGOS ESPECIAIS		95.669.470,83	95.669.470,83
28 843	SERVICO DA DIVIDA INTERNA		95.669.470,83	95.669.470,83
28 843 0000	ENCARGOS ESPECIAIS		95.669.470,83	95.669.470,83
TOTAL GERAL		221.779.234,92	646.619.910,35	868.399.145,27

Aráris Alves
 Bruno Dias B. Aráris Alves
 Contador Geral do Município
 CRC/RJ: 116216/O-7
 Matrícula: 24.218

CÓDIGO DA RECEITA	NOMENCLATURA	RECEITA			DIFERENÇA	
		ORÇADA	ARRECADADA	PARA MAIS	PARA MENOS	
10000000	Receitas Correntes	1.670.497.285,48	1.442.232.377,63		228.264.907,85	
11000000	Impostos, Taxas e Contribuicoes de Melhoria	311.607.116,39	284.165.698,39		27.441.418,00	
11100000	Impostos	249.274.980,43	250.483.575,86	1.208.595,43		
11130000	Impostos sobre a Renda e Proventos de Qualquer	68.659.882,02	71.054.028,80	2.394.146,78		
11130100	Imposto sobre a Renda de Pessoa Fisica - IRPF		59.804.296,06	59.804.296,06		
11130111	Imposto sobre a Renda de Pessoa Fisica - IRPF		59.804.296,06	59.804.296,06		
11130200	Imposto sobre a Renda de Pessoa Juridica - IR		1.128.694,76	1.128.694,76		
11130211	Imposto sobre a Renda de Pessoa Juridica - IR		1.128.694,76	1.128.694,76		
11130300	Imposto sobre a Renda - Retido na Fonte	50.629.572,80	10.121.037,98		40.508.534,82	
11130311	Imposto sobre a Renda - Retido na Fonte - Tra	50.629.572,80	10.121.037,98		40.508.534,82	
11130340	Imposto sobre a Renda - Retido na Fonte - Out	18.030.309,22			18.030.309,22	
11130341	Imposto sobre a Renda - Retido na Fonte - Out	18.030.309,22			18.030.309,22	
11180000	Impostos Especificos de Estados, DF e Municip	180.615.098,41	179.429.547,06		1.185.551,35	
11180100	Impostos sobre o Patrimonio para Estados/DF/M	99.277.292,41	92.058.907,16		7.218.385,25	
11180111	Imposto sobre a Propriedade Predial e Territo	60.082.101,46	57.191.685,25		2.890.416,21	
11180112	Imposto sobre a Propriedade Predial e Territo	220.834,73	1.531.253,11	1.310.418,38		
11180113	Imposto sobre a Propriedade Predial e Territo	14.675.280,38	10.236.005,22		4.439.275,16	
11180114	Imposto sobre a Propriedade Predial e Territo	6.617.203,79	6.635.719,11	18.515,32		
11180141	Imposto sobre Transmissao Inter Vivos de Ben	17.632.001,61	16.434.993,43		1.197.008,18	
11180142	Imposto sobre Transmissao Inter Vivos de Ben	49.870,44	29.251,04		20.619,40	
11180200	Impostos sobre a Producao, Circulacao de Merc	81.337.806,00	87.370.639,90	6.032.833,90		
11180231	Imposto sobre Servicos de Qualquer Natureza -	79.490.927,72	65.451.929,83		14.038.997,89	
11180232	Imposto sobre Servicos de Qualquer Natureza -	354.686,79	928.310,56	573.623,77		
11180233	Imposto sobre Servicos de Qualquer Natureza -	1.237.932,87	3.903.242,54	2.665.309,67		
11180234	Imposto sobre Servicos de Qualquer Natureza -	254.258,62	669.306,33	415.047,71		
11180235	ISS - CONSTRUCAO CIVIL		1.921.520,06	1.921.520,06		
11180236	I.S.S. SNA - SIMPLES NACIONAL		13.525.804,30	13.525.804,30		
11180237	I.S.S. IMPOSTO SOBRE SERVICO STN CONVENIO		970.526,28	970.526,28		
11200000	Taxas	29.414.526,75	33.682.122,53	4.267.595,78		
11210000	Taxas pelo Exercicio do Poder de Policia	15.591.790,65	18.669.286,81	3.077.496,16		
11210100	Taxas de Inspecao, Controle e Fiscalizacao	15.591.790,65	18.669.286,81	3.077.496,16		
11210111	Taxas de Inspecao, Controle e Fiscalizacao -	6.183.864,71	7.549.628,11	1.365.763,40		
11210112	Taxas de Inspecao, Controle e Fiscalizacao -	795.320,27	1.182.936,28	387.616,01		

CÓDIGO DA RECEITA	NOMENCLATURA	RECEITA		DIFERENÇA	
		ORÇADA	ARRECADADA	PARA MAIS	PARA MENOS
11210113	Taxas de Inspecao, Controle e Fiscalizacao -	8.571.677,69	9.930.416,33	1.358.738,64	
11210114	Taxas de Inspecao, Controle e Fiscalizacao -	40.927,98	6.306,09		34.621,89
11220000	Taxas pela Prestacao de Servicos	13.822.736,10	15.012.835,72	1.190.099,62	
11220100	Taxas pela Prestacao de Servicos	13.822.736,10	15.012.835,72	1.190.099,62	
11220111	Taxas pela Prestacao de Servicos - Principal	12.468.968,42	13.377.780,87	908.812,45	
11220113	Taxas pela Prestacao de Servicos - Divida Ati	1.353.767,68	1.635.054,85	281.287,17	
11300000	Contribuicao de Melhoria	32.917.609,21			32.917.609,21
11380000	Contribuicao de Melhoria - Especifica de Esta	32.917.609,21			32.917.609,21
11380200	Contribuicao de Melhoria para Expansao da Red	32.917.609,21			32.917.609,21
11380211	Contribuicao de Melhoria para Expansao da Red	32.917.609,21			32.917.609,21
12000000	Contribuicoes	6.139.466,20	39.057.075,41	32.917.609,21	
12400000	Contribuicao para o Custeio do Servico de Ilu	6.139.466,20	39.057.075,41	32.917.609,21	
12400000	Contribuicao para o Custeio do Servico de Ilu	6.139.466,20	39.057.075,41	32.917.609,21	
12400011	Contribuicao para o Custeio do Servico de Ilu	6.139.466,20	39.057.075,41	32.917.609,21	
13000000	Receita Patrimonial	1.187.690,39	3.467.430,49	2.279.740,10	
13100000	Exploracao do Patrimonio Imobiliario do Estad		1.856.000,00	1.856.000,00	
13100000	Exploracao do Patrimonio Imobiliario do Estad		1.856.000,00	1.856.000,00	
13100200	Concessao, Permissao, Autorizacao ou Cessao d		1.856.000,00	1.856.000,00	
13100211	Concessao, Permissao, Autorizacao ou Cessao d		1.856.000,00	1.856.000,00	
13200000	Valores Mobiliarios	1.187.690,39	1.611.430,49	423.740,10	
13210000	Juros e Correcoes Monetarias	1.187.690,39	1.611.430,49	423.740,10	
13210000	Juros e Correcoes Monetarias	1.187.690,39	1.611.430,49	423.740,10	
13210011	Remuneracao de Depositos Bancarios - Principa	1.187.690,39	1.611.430,49	423.740,10	
16000000	Receita de Servicos	197.104,00	214.000,00	16.896,00	
16100000	Servicos Administrativos e Comerciais Gerais	197.104,00	214.000,00	16.896,00	
16100000	Servicos Administrativos e Comerciais Gerais	197.104,00	214.000,00	16.896,00	
16100200	Inscricao em Concursos e Processos Seletivos	197.104,00	214.000,00	16.896,00	
16100211	Inscricao em Concursos e Processos Seletivos	197.104,00	214.000,00	16.896,00	
17000000	Transferencias Correntes	1.333.267.663,35	1.083.887.351,84		249.380.311,51
17100000	Transferencias da Uniao e de suas Entidades	815.712.705,79	585.631.193,68		230.081.512,11
17180000	Transferencias da Uniao - Especificas de Esta	815.712.705,79	585.631.193,68		230.081.512,11
17180100	Participacao na Receita da Uniao	55.089.072,59	57.635.452,08	2.546.379,49	
17180121	Cota-Parte do Fundo de Participacao dos Munic	54.604.136,20	57.143.884,81	2.539.748,61	

CÓDIGO DA RECEITA	NOMENCLATURA	RECEITA			DIFERENÇA	
		ORÇADA	ARRECADADA	PARA MAIS	PARA MENOS	
17180151	Cota-Parte do Imposto Sobre a Propriedade Ter	484.936,39	491.567,27	6.630,88		
17180200	Transferencia da Compensacao Financeira pela	720.593.120,24	496.467.378,18		224.125.742,06	
17180221	Cota-parte da Compensacao Financeira de Recur	85.744,66	104.736,04	18.991,38		
17180231	Cota-parte Royalties - Compensacao Financeira	77.609.822,04	67.527.814,36		10.082.007,68	
17180241	Cota-parte Royalties pelo Excedente da Produc	473.821.851,55	299.819.262,95		174.002.588,60	
17180251	Cota-parte Royalties pela Participacao Especi	167.955.826,32	128.022.519,12		39.933.307,20	
17180261	Cota-Parte do Fundo Especial do Petroleo - FE	1.119.875,67	993.045,71		126.829,96	
17180500	Transferencias de Recursos do Fundo Nacional	37.000.353,38	31.308.218,47		5.692.134,91	
17180511	Transferencias do Salario-Educacao - Principa	30.840.375,11	24.762.868,30		6.077.506,81	
17180521	Transferencias Diretas do FNDE referentes ao	9.729,24	7.320,00		2.409,24	
17180531	Transferencias Diretas do FNDE referentes ao	5.058.643,65	5.799.072,67	740.429,02		
17180541	Transferencias Diretas do FNDE referentes ao	1.091.605,38	738.957,50		352.647,88	
17180600	Transferencia Financeira do ICMS - Desoneraca	809.627,06			809.627,06	
17180611	Transferencia Financeira do ICMS - Desoneraca	809.627,06			809.627,06	
17181000	Transferencias de Convenios da Uniao e de Sua	2.220.532,52	220.144,95		2.000.387,57	
17181091	Outras Transferencias de Convenios da Uniao -	2.220.532,52	220.144,95		2.000.387,57	
17200000	Transferencias dos Estados e do Distrito Fede	312.839.079,43	302.541.645,35		10.297.434,08	
17280000	Transferencias dos Estados - Especificas de E	312.839.079,43	302.541.645,35		10.297.434,08	
17280100	Participacao na Receita dos Estados	293.558.314,07	281.335.309,92		12.223.004,15	
17280111	Cota-Parte do ICMS - Principal	256.286.260,84	246.183.789,78		10.102.471,06	
17280121	Cota-Parte do IPVA - Principal	29.018.439,81	28.768.171,35		250.268,46	
17280131	Cota-Parte do IPI - Municipios - Principal	7.749.110,47	6.146.807,15		1.602.303,32	
17280141	Cota-Parte da Contribuicao de Intervencao no	504.502,95	236.541,64		267.961,31	
17280200	Transferencia da Cota-parte da Compensacao Fi	19.280.765,36	21.206.335,43	1.925.570,07		
17280231	Cota-parte Royalties - Compensacao Financeira	19.280.765,36	21.206.335,43	1.925.570,07		
17400000	Transferencias de Instituicoes Privadas	43.200,78	127.069,02	83.868,24		
17400000	Transferencias de Instituicoes Privadas	43.200,78	127.069,02	83.868,24		
17400000	Transferencias de Instituicoes Privadas	43.200,78	127.069,02	83.868,24		
17400011	Transferencias de Instituicoes Privadas - Pri	43.200,78	127.069,02	83.868,24		
17500000	Transferencias de Outras Instituicoes Publica	204.672.677,35	195.587.443,79		9.085.233,56	
17580000	Transferencias de Outras Instituicoes Publica	204.672.677,35	195.587.443,79		9.085.233,56	
17580000	Transferencias de Outras Instituicoes Publica	204.672.677,35	195.587.443,79		9.085.233,56	
17580100	Transferencias de Recursos do Fundo de Manute	204.672.677,35	195.587.443,79		9.085.233,56	

CÓDIGO DA RECEITA	NOMENCLATURA	RECEITA		DIFERENÇA	
		ORÇADA	ARRECADADA	PARA MAIS	PARA MENOS
17580111	Transferencias de Recursos do Fundo de Manute	204.672.677,35	195.587.443,79		9.085.233,56
19000000	Outras Receitas Correntes	18.098.245,15	31.440.821,50	13.342.576,35	
19100000	Multas Administrativas, Contratuais e Judicial	2.615.836,31	4.692.299,30	2.076.462,99	
19100000	Multas Administrativas, Contratuais e Judicial	2.615.836,31	4.692.299,30	2.076.462,99	
19100100	Multas Previstas em Legislaçao Especifica	2.615.836,31	4.692.299,30	2.076.462,99	
19100111	Multas Previstas em Legislaçao Especifica - P	960.221,80	516.750,19		443.471,61
19100112	Multas Previstas em Legislaçao Especifica - M	864.649,30	1.042.038,59	177.389,29	
19100113	Multas Previstas em Legislaçao Especifica - D	790.965,21	3.133.510,52	2.342.545,31	
19200000	Indenizacoes, Restituicoes e Ressarcimentos	643.037,68	2.005.867,44	1.362.829,76	
19220000	Restituicoes	643.037,68	2.005.867,44	1.362.829,76	
19220100	Restituicao de Convenios	114.836,12	132.736,93	17.900,81	
19220111	Restituicao de Convenios - Primarias - Princi	114.836,12	132.736,93	17.900,81	
19229900	Outras Restituicoes	528.201,56	1.873.130,51	1.344.928,95	
19229911	Outras Restituicoes - Principal	528.201,56	1.873.130,51	1.344.928,95	
19900000	Demais Receitas Correntes	14.839.371,16	24.742.654,76	9.903.283,60	
19900000	Demais Receitas Correntes	14.839.371,16	24.742.654,76	9.903.283,60	
19909900	Outras Receitas	14.839.371,16	24.742.654,76	9.903.283,60	
19909911	Outras Receitas - Primarias - Principal	14.839.371,16	24.742.654,76	9.903.283,60	
20000000	Receitas de Capital	412.080,80	1.367.530,61	955.449,81	
22000000	Alienacao de Bens	412.080,80	437.600,00	25.519,20	
22100000	Alienacao de Bens Moveis	412.080,80	437.600,00	25.519,20	
22130000	Alienacao de Bens Moveis e Semoventes	412.080,80	437.600,00	25.519,20	
22130000	Alienacao de Bens Moveis e Semoventes	412.080,80	437.600,00	25.519,20	
22130011	Alienacao de Bens Moveis e Semoventes - Princ	412.080,80	437.600,00	25.519,20	
24000000	Transferencias de Capital		929.930,61	929.930,61	
24100000	Transferencias da Uniao e de suas Entidades		929.930,61	929.930,61	
24180000	Transferencias da Uniao - Especificas de Esta		929.930,61	929.930,61	
24189900	Outras Transferencias da Uniao		929.930,61	929.930,61	
24189911	Outras Transferencias da Uniao - Principal		929.930,61	929.930,61	
TOTAL		1.670.909.366,28	1.443.599.908,24		227.309.458,04

ASPECTOS RELEVANTES DAS DEMONSTRAÇÕES CONTÁBEIS:

1.1 A Coluna "Receita Orçada" representa a Receita Atualizada.

Bruno Dias B. Alves
 Contador Geral do Município
 CRC/RJ: 116216/O-7
 Matrícula: 73.719


MUNICÍPIO DE CAMPOS DOS GOYTACAZES
 COMPARATIVO DA DESPESA AUTORIZADA COM A REALIZADA
 A NÍVEL DE GRUPO DE DESPESA

EXERCÍCIO: 2019
 ANEXO 11 DA LEI 4.320/64

REFERÊNCIA: DEZEMBRO.
 30/04/2020 FOLHA: 1

01 - DIRETA

ÓRGÃO	02000	GABINETE DO PREFEITO	DESPESA AUTORIZADA			TOTAL	REALIZADA	DIFERENÇAS
			CRÉDITOS ORÇAMENTÁRIOS E SUPLEMENTARES	CRÉDITOS ESPECIAIS E SUPLEMENTARES				
30		DESPESAS CORRENTES						
31		PESSOAL E ENCARGOS SOCIAIS						
32		JUROS E ENCARGOS DA DIVIDA						
33		OUTRAS DESPESAS CORRENTES	4.237.866,17		4.237.866,17	1.848.611,59	2.389.254,58	
		TOTAL DESPESAS CORRENTES	4.237.866,17		4.237.866,17	1.848.611,59	2.389.254,58	
40		DESPESAS DE CAPITAL						
44		INVESTIMENTOS	954.041,83		954.041,83	33.220,00	920.821,83	
46		AMORTIZACAO DE DIVIDA						
		TOTAL DESPESAS DE CAPITAL	954.041,83		954.041,83	33.220,00	920.821,83	
		TOTAL DO ÓRGÃO: 02000	5.191.908,00		5.191.908,00	1.881.831,59	3.310.076,41	


 Bruno Dias B. Arcas Alves
 Contador Geral do Município
 CRC/RJ: 116216/O-7
 Matrícula: 24.218

MUNICÍPIO DE CAMPOS DOS GOYTACAZES
 COMPARATIVO DA DESPESA AUTORIZADA COM A REALIZADA
 A NÍVEL DE GRUPO DE DESPESA

EXERCÍCIO: 2019
 ANEXO 11 DA LEI 4.320/64

REFERÊNCIA: DEZEMBRO.
 30/04/2020 FOLHA: 2

01 - DIRETA

		DESPESA AUTORIZADA					
		CRÉDITOS	CRÉDITOS				
		ORÇAMENTÁRIOS	ESPECIAIS E	TOTAL	REALIZADA	DIFERENÇAS	
		E SUPLEMENTARES	SUPLEMENTARES				
ÓRGÃO	03000	PROCURADORIA GERAL DO MUNICÍPIO					
30	DESPESAS CORRENTES						
31	PESSOAL E ENCARGOS SOCIAIS						
32	JUROS E ENCARGOS DA DIVIDA						
33	OUTRAS DESPESAS CORRENTES	17.665.336,21		17.665.336,21	14.317.936,58	3.347.399,63	
	TOTAL DESPESAS CORRENTES	17.665.336,21		17.665.336,21	14.317.936,58	3.347.399,63	
40	DESPESAS DE CAPITAL						
44	INVESTIMENTOS	142.000,00		142.000,00		142.000,00	
46	AMORTIZACAO DE DIVIDA						
	TOTAL DESPESAS DE CAPITAL	142.000,00		142.000,00	0,00	142.000,00	
	TOTAL DO ÓRGÃO: 03000	17.807.336,21		17.807.336,21	14.317.936,58	3.489.399,63	

Bruno Dias B. Alves
 Contador Geral do Município
 CRC/RJ: 116216/O-7
 Matrícula: 24.218


MUNICÍPIO DE CAMPOS DOS GOYTACAZES
 COMPARATIVO DA DESPESA AUTORIZADA COM A REALIZADA
 A NÍVEL DE GRUPO DE DESPESA

EXERCÍCIO: 2019
 ANEXO 11 DA LEI 4.320/64

REFERÊNCIA: DEZEMBRO.
 30/04/2020 FOLHA: 3

01 - DIRETA

ÓRGÃO	SECRETARIA DE GOVERNO	DESPESA AUTORIZADA				TOTAL	REALIZADA	DIFERENÇAS
		CRÉDITOS ORÇAMENTÁRIOS E SUPLEMENTARES	CRÉDITOS ESPECIAIS E SUPLEMENTARES					
30	DESPESAS CORRENTES							
31	PESSOAL E ENCARGOS SOCIAIS							
32	JUROS E ENCARGOS DA DÍVIDA							
33	OUTRAS DESPESAS CORRENTES	559.089,72			559.089,72	7.366,88		551.722,84
	TOTAL DESPESAS CORRENTES	559.089,72			559.089,72	7.366,88		551.722,84
40	DESPESAS DE CAPITAL							
44	INVESTIMENTOS	45.000,00			45.000,00			45.000,00
46	AMORTIZAÇÃO DE DÍVIDA							
	TOTAL DESPESAS DE CAPITAL	45.000,00			45.000,00	0,00		45.000,00
	TOTAL DO ÓRGÃO: 04000	604.089,72			604.089,72	7.366,88		596.722,84


 Bruno Dias B. Alves
 Contador Geral do Município
 CRC/RJ: 116216/O-7
 Matrícula: 24.218


MUNICÍPIO DE CAMPOS DOS GOYTACAZES
 COMPARATIVO DA DESPESA AUTORIZADA COM A REALIZADA
 A NÍVEL DE GRUPO DE DESPESA

EXERCÍCIO: 2019
 ANEXO 11 DA LEI 4.320/64

REFERÊNCIA: DEZEMBRO.
 30/04/2020 FOLHA: 4


01 - DIRETA

	DESPESA AUTORIZADA				TOTAL	REALIZADA	DIFERENÇAS
	CRÉDITOS ORÇAMENTÁRIOS E SUPLEMENTARES	CRÉDITOS ESPECIAIS E SUPLEMENTARES					
ÓRGÃO 06000	SECRETARIA MUNICIPAL DE GESTÃO PÚBLICA						
30	DESPESAS CORRENTES						
31	149.834.277,38			149.834.277,38	159.984.590,86	(10.150.313,48)	
32	2.818.945,76			2.818.945,76	2.816.516,12	2.429,64	
33	72.459.515,24			72.459.515,24	60.266.835,18	12.192.680,06	
	225.112.738,38			225.112.738,38	223.067.942,16	2.044.796,22	
40	DESPESAS DE CAPITAL						
44	204.050,21			204.050,21	160.170,10	43.880,11	
46	15.854.669,08			15.854.669,08	15.854.669,08		
	16.058.719,29			16.058.719,29	16.014.839,18	43.880,11	
TOTAL DO ÓRGÃO: 06000	241.171.457,67			241.171.457,67	239.082.781,34	2.088.676,33	


 Bruno Dias B. Ayres Alves
 Contador Geral do Município
 CRC/RJ: 116216/O-7
 Matrícula: 24.218


01 - DIRETA

	DESPESA AUTORIZADA				TOTAL	REALIZADA	DIFERENÇAS
	CRÉDITOS ORÇAMENTÁRIOS E SUPLEMENTARES	CRÉDITOS ESPECIAIS E SUPLEMENTARES					
ÓRGÃO 07000	SECRETARIA MUNICIPAL DE AGRICULTURA						
30	DESPESAS CORRENTES						
31	PESSOAL E ENCARGOS SOCIAIS						
32	JUROS E ENCARGOS DA DIVIDA						
33	OUTRAS DESPESAS CORRENTES				7.190.611,23	208.928,00	6.981.683,23
	TOTAL DESPESAS CORRENTES				7.190.611,23	208.928,00	6.981.683,23
40	DESPESAS DE CAPITAL						
44	INVESTIMENTOS				1.537.796,00	99.030,00	1.438.766,00
45	INVERSOES FINANCEIRAS				550.000,00		550.000,00
46	AMORTIZACAO DE DIVIDA						
	TOTAL DESPESAS DE CAPITAL				2.087.796,00	99.030,00	1.988.766,00
	TOTAL DO ÓRGÃO: 07000				9.278.407,23	307.958,00	8.970.449,23


 Bruno Dias B. Aires Alves
 Contador geral do Município
 CRC/RJ: 116216/O-7
 Matrícula: 24.218

01 - DIRETA

ÓRGÃO	10000	SECRETARIA MUN.DE EDUCACAO, CULTURA E ESPORTE	DESPESA AUTORIZADA				DIFERENÇAS
			CRÉDITOS ORÇAMENTÁRIOS E SUPLEMENTARES	CRÉDITOS ESPECIAIS E SUPLEMENTARES	TOTAL	REALIZADA	
30		DESPESAS CORRENTES					
31		PESSOAL E ENCARGOS SOCIAIS	270.789.798,13		270.789.798,13	263.854.032,71	6.935.765,42
32		JUROS E ENCARGOS DA DIVIDA					
33		OUTRAS DESPESAS CORRENTES	109.327.616,94		109.327.616,94	89.020.277,82	20.307.339,12
		TOTAL DESPESAS CORRENTES	380.117.415,07		380.117.415,07	352.874.310,53	27.243.104,54
40		DESPESAS DE CAPITAL					
44		INVESTIMENTOS	2.746.901,78		2.746.901,78	1.184.994,19	1.561.907,59
45		INVERSOES FINANCEIRAS					
46		AMORTIZACAO DE DIVIDA					
		TOTAL DESPESAS DE CAPITAL	2.746.901,78		2.746.901,78	1.184.994,19	1.561.907,59
		TOTAL DO ÓRGÃO: 10000	382.864.316,85		382.864.316,85	354.059.304,72	28.805.012,13


Bruno Dias B. Arêas
Contador geral do Município
CRC/RJ: 116216/O-7
Matrícula: 24.218


MUNICÍPIO DE CAMPOS DOS GOYTACAZES
 COMPARATIVO DA DESPESA AUTORIZADA COM A REALIZADA
 A NÍVEL DE GRUPO DE DESPESA

EXERCÍCIO: 2019
 ANEXO 11 DA LEI 4.320/64

REFERÊNCIA: DEZEMBRO.
 30/04/2020 FOLHA: 8


01 - DIRETA

		DESPESA AUTORIZADA					
		CRÉDITOS	CRÉDITOS				
		ORÇAMENTÁRIOS	ESPECIAIS E	TOTAL	REALIZADA	DIFERENÇAS	
		E SUPLEMENTARES	SUPLEMENTARES				
ÓRGÃO	14000	SECRET. MUN. DE MEIO AMBIENTE					
30		DESPESAS CORRENTES					
31		PESSOAL E ENCARGOS SOCIAIS					
32		JUROS E ENCARGOS DA DIVIDA					
33		76.898.008,69		76.898.008,69	72.450.164,48	4.447.844,21	
		76.898.008,69		76.898.008,69	72.450.164,48	4.447.844,21	
40		DESPESAS DE CAPITAL					
44		697.700,00		697.700,00		697.700,00	
45							
46							
		697.700,00		697.700,00	0,00	697.700,00	
		77.595.708,69		77.595.708,69	72.450.164,48	5.145.544,21	
		TOTAL DO ÓRGÃO: 14000					


 Bruno Dias B. Alves
 Contador Geral do Município
 CRC/RJ: 116216/O-7
 Matrícula: 24.218


01 - DIRETA

	DESPESA AUTORIZADA				TOTAL	REALIZADA	DIFERENÇAS
	CRÉDITOS ORÇAMENTÁRIOS E SUPLEMENTARES	CRÉDITOS ESPECIAIS E SUPLEMENTARES					
ÓRGÃO 15000	SECRETARIA MUNIC. DE OBRAS, URBANISMO E INFRA						
30	DESPESAS CORRENTES						
31	PESSOAL E ENCARGOS SOCIAIS						
32	JUROS E ENCARGOS DA DIVIDA						
33	OUTRAS DESPESAS CORRENTES	51.431.059,96		51.431.059,96	43.389.820,76	8.041.239,20	
	TOTAL DESPESAS CORRENTES	51.431.059,96		51.431.059,96	43.389.820,76	8.041.239,20	
40	DESPESAS DE CAPITAL						
44	INVESTIMENTOS	18.522.822,87		18.522.822,87	8.720.175,09	9.802.647,78	
45	INVERSOES FINANCEIRAS	190.000,00		190.000,00		190.000,00	
46	AMORTIZACAO DE DIVIDA						
	TOTAL DESPESAS DE CAPITAL	18.712.822,87		18.712.822,87	8.720.175,09	9.992.647,78	
	TOTAL DO ÓRGÃO: 15000	70.143.882,83		70.143.882,83	52.109.995,85	18.033.886,98	


 Bruno Dias B. Alves
 Contador Gerador do Município
 CRC/RJ: 116216/O-7
 Matrícula: 24.218

01 - DIRETA

	DESPESA AUTORIZADA				TOTAL	REALIZADA	DIFERENÇAS
	CRÉDITOS ORÇAMENTÁRIOS E SUPLEMENTARES	CRÉDITOS ESPECIAIS E SUPLEMENTARES					
ÓRGÃO 17000	SECRETARIA MUNICIPAL DA FAMÍLIA E ASSISTENCIA						
30	DESPESAS CORRENTES						
31	PESSOAL E ENCARGOS SOCIAIS						
32	JUROS E ENCARGOS DA DÍVIDA						
33	744.050,00			744.050,00	101.344,76	642.705,24	
	744.050,00			744.050,00	101.344,76	642.705,24	
40	DESPESAS DE CAPITAL						
44	INVESTIMENTOS				64.000,00		64.000,00
45	INVERSOES FINANCEIRAS						
46	AMORTIZACAO DE DÍVIDA						
	64.000,00			64.000,00	0,00	64.000,00	
TOTAL DO ÓRGÃO: 17000	808.050,00			808.050,00	101.344,76	706.705,24	


 Bruno Dias B. Araújo Alves
 Contador geral do Município
 CRC/RJ: 116216/O-7
 Matrícula: 24.218


MUNICÍPIO DE CAMPOS DOS GOYTACAZES
 COMPARATIVO DA DESPESA AUTORIZADA COM A REALIZADA
 A NÍVEL DE GRUPO DE DESPESA

EXERCÍCIO: 2019
 ANEXO 11 DA LEI 4.320/64

REFERÊNCIA: DEZEMBRO.
 30/04/2020 FOLHA: 11


01 - DIRETA

	DESPESA AUTORIZADA				TOTAL	REALIZADA	DIFERENÇAS
	CRÉDITOS ORÇAMENTÁRIOS E SUPLEMENTARES	CRÉDITOS ESPECIAIS E SUPLEMENTARES					
ÓRGÃO 18000	SECRETARIA MUNICIPAL DE SAUDE						
30	DESPESAS CORRENTES						
31	PESSOAL E ENCARGOS SOCIAIS						
32	JUROS E ENCARGOS DA DIVIDA						
33	OUTRAS DESPESAS CORRENTES				2.750,00		2.750,00
	TOTAL DESPESAS CORRENTES				2.750,00	0,00	2.750,00
40	DESPESAS DE CAPITAL						
44	INVESTIMENTOS				1.250,00		1.250,00
45	INVERSOES FINANCEIRAS						
46	AMORTIZACAO DE DIVIDA						
	TOTAL DESPESAS DE CAPITAL				1.250,00	0,00	1.250,00
	TOTAL DO ÓRGÃO: 18000				4.000,00	0,00	4.000,00


 Bruno Dias B. Alves
 Contador Geral do Município
 CRC/RJ: 116216/O-7
 Matrícula: 24.218


01 - DIRETA

		DESPESA AUTORIZADA					
		CRÉDITOS	CRÉDITOS				
		ORÇAMENTÁRIOS	ESPECIAIS E	TOTAL	REALIZADA	DIFERENÇAS	
		E SUPLEMENTARES	SUPLEMENTARES				
ÓRGÃO	37000	SECRETARIA MUN. DE TRANSPAR.E CONTROLE					
30	DESPESAS CORRENTES						
31	PESSOAL E ENCARGOS SOCIAIS						
32	JUROS E ENCARGOS DA DIVIDA						
33	OUTRAS DESPESAS CORRENTES	10.194.162,81		10.194.162,81	9.981.517,78	212.645,03	
	TOTAL DESPESAS CORRENTES	10.194.162,81		10.194.162,81	9.981.517,78	212.645,03	
40	DESPESAS DE CAPITAL						
44	INVESTIMENTOS	5.000,00		5.000,00		5.000,00	
45	INVERSOES FINANCEIRAS						
46	AMORTIZACAO DE DIVIDA						
	TOTAL DESPESAS DE CAPITAL	5.000,00		5.000,00	0,00	5.000,00	
	TOTAL DO ÓRGÃO: 37000	10.199.162,81		10.199.162,81	9.981.517,78	217.645,03	


 Bruno Dias B. Alves
 Contador geral do Município
 CRC/RJ: 116216/O-7
 Matrícula: 24.218

01 - DIRETA

		DESPESA AUTORIZADA					
		CRÉDITOS	CRÉDITOS				
		ORÇAMENTÁRIOS	ESPECIAIS E				
		E SUPLEMENTARES	SUPLEMENTARES	TOTAL	REALIZADA	DIFERENÇAS	
ÓRGÃO	42000	SECRETARIA MUN. DE DESENV ECONOMICO E TURISMO					
30	DESPESAS CORRENTES						
31	PESSOAL E ENCARGOS SOCIAIS						
32	JUROS E ENCARGOS DA DIVIDA						
33	OUTRAS DESPESAS CORRENTES	3.197.187,51		3.197.187,51	274.610,14	2.922.577,37	
	TOTAL DESPESAS CORRENTES	3.197.187,51		3.197.187,51	274.610,14	2.922.577,37	
40	DESPESAS DE CAPITAL						
44	INVESTIMENTOS	2.066.650,00		2.066.650,00	942.250,00	1.124.400,00	
45	INVERSOES FINANCEIRAS						
46	AMORTIZACAO DE DIVIDA						
	TOTAL DESPESAS DE CAPITAL	2.066.650,00		2.066.650,00	942.250,00	1.124.400,00	
	TOTAL DO ÓRGÃO: 42000	5.263.837,51		5.263.837,51	1.216.860,14	4.046.977,37	


 Bruno Dias B. Aires Alves
 Contador geral do Município
 CRC/RJ: 116216/O-7
 Assinatura: 20/04/2020


REFERÊNCIA: DEZEMBRO.
30/04/2020 FOLHA: 14

EXERCÍCIO: 2019
ANEXO 11 DA LEI 4.320/64

MUNICÍPIO DE CAMPOS DOS GOYTACAZES
COMPARATIVO DA DESPESA AUTORIZADA COM A REALIZADA
A NÍVEL DE GRUPO DE DESPESA


01 - DIRETA

	DESPESA AUTORIZADA				DIFERENÇAS
	CRÉDITOS ORÇAMENTÁRIOS E SUPLEMENTARES	CRÉDITOS ESPECIAIS E SUPLEMENTARES	TOTAL	REALIZADA	
ÓRGÃO 47000	SECRETARIA MUNIC. DE RELAÇÕES INSTITUCIONAIS				
30	DESPESAS CORRENTES				
31					
32					
33	328.695,00		328.695,00		328.695,00
	328.695,00		328.695,00	0,00	328.695,00
40	DESPESAS DE CAPITAL				
44	480,00		480,00		480,00
45					
46					
	480,00		480,00	0,00	480,00
TOTAL DO ÓRGÃO: 47000	329.175,00		329.175,00	0,00	329.175,00


Bruno Dias B. Alves
Contador Geral do Município
CRC/RJ: 116216/O-7
Matrícula: 24.218

01 - DIRETA

ÓRGÃO	SECRETARIA MUNICIPAL DE SEGURANCA PUBLICA	DESPESA AUTORIZADA				TOTAL	REALIZADA	DIFERENÇAS
		CRÉDITOS ORÇAMENTÁRIOS E SUPLEMENTARES	CRÉDITOS ESPECIAIS E SUPLEMENTARES					
30	DESPESAS CORRENTES							
31	PESSOAL E ENCARGOS SOCIAIS							
32	JUROS E ENCARGOS DA DIVIDA							
33	OUTRAS DESPESAS CORRENTES	71.550,00			71.550,00	17.000,00	54.550,00	
	TOTAL DESPESAS CORRENTES	71.550,00			71.550,00	17.000,00	54.550,00	
40	DESPESAS DE CAPITAL							
44	INVESTIMENTOS	256.247,75			256.247,75		256.247,75	
45	INVERSOES FINANCEIRAS							
46	AMORTIZACAO DE DIVIDA							
	TOTAL DESPESAS DE CAPITAL	256.247,75			256.247,75	0,00	256.247,75	
	TOTAL DO ÓRGÃO: 48000	327.797,75			327.797,75	17.000,00	310.797,75	
	TOTAL GERAL:	951.443.106,83	0,00		951.443.106,83	868.399.145,27	83.043.961,56	


 Bruno Dias B. Alves
 Contador Geral do Município
 CRC/RJ: 116216/O-7
 Matrícula: 24.218

MUNICÍPIO DE CAMPOS DOS GOYTACAZES
BALANÇO ORÇAMENTÁRIO
01 - DIRETA


EXERCÍCIO: 2019

PERÍODO (MÊS): DEZEMBRO

DATA EMISSÃO: 30/04/2020

PAGINA 1

<u>RECEITAS ORÇAMENTÁRIAS</u>	PREVISÃO INICIAL	PREVISÃO ATUALIZADA (a)	RECEITAS REALIZADAS (b)	SALDO c = (b-a)
RECEITAS CORRENTES	1.646.221.137,45	1.670.497.285,48	1.442.232.377,63	(228.264.907,85)
RECEITA TRIBUTÁRIA	311.607.116,39	311.607.116,39	284.165.698,39	(27.441.418,00)
Impostos	249.274.980,43	249.274.980,43	250.483.575,86	1.208.595,43
Taxas	29.414.526,75	29.414.526,75	33.682.122,53	4.267.595,78
Contribuição de Melhoria	32.917.609,21	32.917.609,21	0,00	(32.917.609,21)
RECEITA DE CONTRIBUIÇÕES	0,00	6.139.466,20	39.057.075,41	32.917.609,21
Contribuições Sociais				
Contribuições Econômicas				
Contribuição para o Custeio do Serviço de Iluminação Pública	0,00	6.139.466,20	39.057.075,41	32.917.609,21
RECEITA PATRIMONIAL	1.173.235,92	1.187.690,39	3.467.430,49	2.279.740,10
Exploração do Patrimônio Imobiliário do Estado	0,00	0,00	1.856.000,00	
Valores Mobiliários	1.173.235,92	1.187.690,39	1.611.430,49	423.740,10
Delegação de Serv. Públ. Mediante Concessão, Permissão, Autorização ou Licença				0,00
Exploração de Recursos Naturais				
Exploração do Patrimônio Inatingível				
Cessão de Direitos				
Demais Receitas Patrimoniais				
RECEITA AGROPECUÁRIA				
RECEITA INDUSTRIAL				
RECEITA DE SERVIÇOS	0,00	197.104,00	214.000,00	16.896,00
Serviços Administrativos e Comerciais Gerais	0,00	197.104,00	214.000,00	16.896,00
Serviços e Atividades Referentes a Navegação e Transporte				
Serviços e Atividades Referentes à Saúde				
Serviços e Atividades Financeiras				
Outros Serviços				
TRANSFERÊNCIAS CORRENTES	1.329.913.767,80	1.333.267.663,35	1.083.887.351,84	(249.380.311,51)
Transferências da União e de suas Entidades	813.416.758,79	815.712.705,79	585.631.193,68	(230.081.512,11)
Transferências dos Estados e do Distrito Federal e de suas Entidades	311.781.130,88	312.839.079,43	302.541.645,35	(10.297.434,08)
Transferências dos Municípios e de suas Entidades				
Transferências de Instituições Privadas	43.200,78	43.200,78	127.069,02	83.868,24
Transferências de Outras Instituições Públicas	204.672.677,35	204.672.677,35	195.587.443,79	(9.085.233,56)
Transferências do Exterior				
Transferências de Pessoas Físicas				
Transferências Provenientes de Depósitos Não Identificados				
OUTRAS RECEITAS CORRENTES	3.527.017,34	18.098.245,15	31.440.821,50	13.342.576,35
Multas Administrativas, Contratuais e Judiciais	2.615.836,31	2.615.836,31	4.692.299,30	2.076.462,99
Indenizações, Restituições e Ressarcimentos	643.037,68	643.037,68	2.005.867,44	1.362.829,76
Bens, Direitos e Valores Incorporados ao Patrimônio Público				
Demais Receitas Correntes	268.143,35	14.839.371,16	24.742.654,76	9.903.283,60
RECEITAS DE CAPITAL	0,00	412.080,80	1.367.530,61	955.449,81
OPERAÇÕES DE CRÉDITO				
Operações de Crédito Internas				
Operações de Crédito Externas				
ALIENAÇÃO DE BENS	0,00	412.080,80	437.600,00	25.519,20
Alienação de Bens Móveis	0,00	412.080,80	437.600,00	25.519,20
Alienação de Bens Imóveis				
Alienação de Bens Intangíveis				
AMORTIZAÇÕES DE EMPRÉSTIMOS				
TRANSFERÊNCIAS DE CAPITAL	0,00	0,00	929.930,61	929.930,61
Transferências da União e de suas Entidades	0,00	0,00	929.930,61	929.930,61
Transferências dos Estados e do Distrito Federal e de suas Entidades				
Transferências dos Municípios e de suas Entidades				
Transferências de Instituições Privadas				
Transferências de Outras Instit. Públicas				
Transferências do Exterior				
Transferências de Pessoas Físicas				
Transferências Provenientes de Depósitos Não Identificados				
OUTRAS RECEITAS DE CAPITAL				
Integralização do Capital Social				
Div. Ativa Prov. da Amortiz. Emp. e Finac.				
SUBTOTAL DAS RECEITAS (I)	1.646.221.137,45	1.670.909.366,28	1.443.599.908,24	(227.309.458,04)
REFINANCIAMENTO (II)				
Operações de Crédito Internas				
Operações de Crédito Externas				
SUBTOTAL COM FINANCIAMENTO (III) = (I + II)	1.646.221.137,45	1.670.909.366,28	1.443.599.908,24	(227.309.458,04)
DÉFICIT (IV)				
TOTAL (V) = (III) + (IV)	1.646.221.137,45	1.670.909.366,28	1.443.599.908,24	(227.309.458,04)
SALDOS DE EX. ANTERIORES		10.209.380,91		
(UTILIZADOS PARA CRÉDITOS ADICIONAIS)				
Superávit Financeiro		10.209.380,91		
Reabertura de Créditos Adicionais				


 Bruno Dias B. Areias Alves
 Contador geral do Município
 CRC/RJ: 116216/0-7
 Matrícula: 24.210

MUNICÍPIO DE CAMPOS DOS GOYTACAZES
BALANÇO ORÇAMENTÁRIO
01 - DIRETA

EXERCÍCIO: 2019

PERÍODO (MÊS): DEZEMBRO

DATA EMISSÃO: 30/04/2020

PÁGINA 2

DESPESAS ORÇAMENTÁRIAS	DOTAÇÃO INICIAL (d)	DOTAÇÃO ATUALIZADA (e)	DESPESAS EMPENHADAS (f)	DESPESAS LIQUIDADAS (g)	DESPESAS PAGAS (h)	SALDO DA DOTAÇÃO (i) = (e-f)
DESPESAS CORRENTES	789.385.923,22	837.094.633,27	777.616.332,29	777.616.332,29	710.642.471,49	59.478.300,98
PESSOAL E ENCARGOS SOCIAIS	429.878.869,03	420.624.075,51	423.838.623,57	423.838.623,57	379.718.214,98	(3.214.548,06)
JUROS E ENCARGOS DA DÍVIDA	25.367.700,00	34.718.786,13	34.712.192,43	34.712.192,43	34.712.192,43	6.593,70
OUTRAS DESPESAS CORRENTES	334.139.354,19	381.751.771,63	319.065.516,29	319.065.516,29	296.212.064,08	62.686.255,34
DESPESAS DE CAPITAL	106.713.945,42	107.676.380,55	90.782.812,98	90.782.812,98	90.622.648,28	16.893.567,57
INVESTIMENTOS	71.957.745,42	27.287.760,44	11.154.349,38	11.154.349,38	10.994.184,68	16.133.411,06
INVERSÕES FINANCEIRAS	1.050.000,00	740.000,00	0,00	0,00	0,00	740.000,00
AMORTIZAÇÃO DA DÍVIDA	33.706.200,00	79.648.620,11	79.628.463,60	79.628.463,60	79.628.463,60	20.156,51
RESERVA DE CONTINGÊNCIA	100.400.000,00	6.342.918,01				6.342.918,01
RESERVA DO RPPS						
SUBTOTAL DAS DESPESAS (VI)	996.499.868,64	951.113.931,83	868.399.145,27	868.399.145,27	801.265.119,77	82.714.786,56
AMORTIZAÇÃO DA DÍVIDA/ REFINCIAMENTO (VII)						
Amortização da Dívida Interna						
Dívida Mobiliária						
Outras Dívidas						
Amortização da Dívida Externa						
Dívida Mobiliária						
Outras Dívidas						
SUBTOTAL COM REFINANCIAMENTO (VIII) = (VI + VII)	996.499.868,64	951.113.931,83	868.399.145,27	868.399.145,27	801.265.119,77	82.714.786,56
SUPERAVIT (IX)			575.200.762,97			
TOTAL (X) = (VIII + IX)	996.499.868,64	951.113.931,83	1.443.599.908,24	868.399.145,27	801.265.119,77	82.714.786,56

ANEXO 1 - DEMONSTRATIVO DE EXECUÇÃO DOS RESTOS A PAGAR NÃO PROCESSADOS:

RESTOS A PAGAR NÃO PROCESSADOS	INSCRITOS		LIQUIDADOS (c)	PAGOS (d)	CANCELADOS (e)	SALDO (f)=(a+b-c-e)
	EM EXERCÍCIOS ANTERIORES (a)	EM 31 DE DEZEMBRO DO EXERCÍCIO ANTERIOR (b)				
DESPESAS CORRENTES						
PESSOAL E ENCARGOS SOCIAIS						
JUROS E ENCARGOS DA DÍVIDA						
OUTRAS DESPESAS CORRENTES						
DESPESAS DE CAPITAL						
INVESTIMENTOS						
INVERSÕES FINANCEIRAS						
AMORTIZAÇÃO DA DÍVIDA						
TOTAL						

ANEXO 2 - DEMONSTRATIVO DE EXECUÇÃO DOS RESTOS A PAGAR PROCESSADOS E NÃO PROCESSADOS LIQUIDADOS:

RESTOS A PAGAR PROCESSADOS E NÃO PROCESSADOS LIQUIDADOS	INSCRITOS		PAGOS (c)	CANCELADOS (d)	SALDO (e)=(a+b-c-d)
	EM EXERCÍCIOS ANTERIORES (a)	EM 31 DE DEZEMBRO DO EXERCÍCIO ANTERIOR (b)			
DESPESAS CORRENTES	15.406.232,42	8.377.968,19	8.407.465,34	430.686,71	14.946.048,56
PESSOAL E ENCARGOS SOCIAIS	774.759,77	5.654.586,58	5.482.739,31	430.679,08	515.927,96
JUROS E ENCARGOS DA DÍVIDA					
OUTRAS DESPESAS CORRENTES	14.631.472,65	2.723.381,61	2.924.726,03	7,63	14.430.120,60
DESPESAS DE CAPITAL	4.825.382,59	95.478,30	602.550,30	0,00	4.318.310,59
INVESTIMENTOS	4.825.382,59	95.478,30	602.550,30		4.318.310,59
INVERSÕES FINANCEIRAS					
AMORTIZAÇÃO DA DÍVIDA					
TOTAL	20.231.615,01	8.473.446,49	9.010.015,64	430.686,71	19.264.359,15

As notas explicativas são partes integrantes das demonstrações contábeis

Aspectos Relevantes das Demonstrações Contábeis:

1.1 Conforme DCASP da STN - Parte V página 412, no Balanço Orçamentário as receitas deverão ser informadas pelos valores líquidos das respectivas deduções.

1.2 Os créditos descentralizados recebidos totalizam R\$ 157.796.146,01 e os concedidos R\$ 142.471.914,90, resultando numa movimentação de créditos de R\$ 15.324.231,11

Bruno Dias B. Alves
Contador geral do Município
CRC/RJ: 116216/O-7
Matrícula: 24.218

MUNICÍPIO DE CAMPOS DOS GOYTACAZES
BALANÇO FINANCEIRO

01 - DIRETA

EXERCÍCIO: 2019

PERÍODO (MÊS): DEZEMBRO

DATA EMISSÃO: 30/04/2020

PÁGINA 1

INGRESSOS		DISPÊNDIOS	
ESPECIFICAÇÃO	Exercício Atual	Exercício Anterior	ESPECIFICAÇÃO
Receita Orçamentária (I)	1.443.599.908,24	1.627.088.780,81	Despesa Orçamentária (VI)
Ordinária	632.481.466,30	652.744.371,12	Ordinária
Vinculada	811.118.441,94	974.344.409,69	Vinculada
Contribuição Regime Próprio Previdência			Contribuição Regime Próprio Previdência
Alienação de Ativos	501.592,22	79.533,96	Alienação de Ativos
Royalties do Petróleo Vinculados a Educacao	777.088,53	769.662,84	Royalties do Petróleo Vinculados a Educacao
Transferências de Royalties	517.182.131,34	726.363.664,27	Transferências de Royalties
Royalties do Petróleo Vinculados a Saude	259.029,49	256.554,28	Royalties do Petróleo Vinculados a Saude
Arrecadação Própria - Adm Indireta			Arrecadação Própria - Adm Indireta
Transferências SUS			Transferências SUS
FNDE	31.698.896,98	38.912.610,74	FNDE
Transferências Fundeb - Magistério	195.778.899,18	207.432.414,27	Transferências Fundeb - Magistério
SUS - Gestão Plena			SUS - Gestão Plena
Transf. Convênios - Saúde			Transf. Convênios - Saúde
Transf. Convênios Outros	1.154.670,92	408.131,39	Transf. Convênios Outros
Transf. Recursos - FNAS/SUAS			Transf. Recursos - FNAS/SUAS
Outras Fontes	63.766.133,28	121.837,94	Outras Fontes
Recursos Não Orçamentários			Recursos Não Orçamentários
Transferências Financeiras Recebidas (II)	1.271.008.616,86	1.969.072.360,33	Transferências Financeiras Concedidas (VII)
Transferências Recebidas para a Execução Orçamentária	117.272.134,50	119.201.882,95	Transferências Concedidas para a Execução Orçamentária
Transferências Recebidas Independentes de Execução Orçamentária	1.153.736.482,36	1.849.870.477,38	Transferências Concedidas Independentes Execução Orçamentária
Transferências Recebidas para Aportes de Recursos para o RPPS			Transferências Concedidas para Aportes de Recursos para o RPPS
Transferências Recebidas para Aportes de Recursos para o RGPS			Transferências Concedidas para Aportes de Recursos para o RGPS
Recebimentos Extra-Orçamentários (III)	886.529.308,68	699.951.199,55	Pagamentos Extra-Orçamentários (VIII)
Inscrição de Restos a Pagar Não Processados			Pagamentos de Restos a Pagar Não Processados
Inscrição de Restos a Pagar Processados	67.134.025,50	8.473.446,49	Pagamentos de Restos a Pagar Processados
Depósitos Restituíveis e Valores Vinculados	819.395.283,18	690.536.292,25	Depósitos Restituíveis e Valores Vinculados
Outros Recebimentos Extraorçamentários		941.460,81	Outros Pagamentos Extraorçamentários
Saldo em Espécie do Exercício Anterior (IV)	120.993.822,17	76.857.612,98	Saldo em Espécie para o Exercício Seguinte (IX)
Caixa e Equivalentes de Caixa	43.089.407,36	18.716.240,15	Caixa e Equivalentes de Caixa
Depósitos Restituíveis e Valores Vinculados	77.904.414,81	58.141.372,83	Depósitos Restituíveis e Valores Vinculados
TOTAL (V) = (I+II+III+IV)	3.722.131.655,95	4.372.969.953,67	TOTAL (X) = (VII+VIII+IX)
			3.722.131.655,95
			4.372.969.953,67
			1.039.305.705,38
			391.163.330,46
			648.142.374,92
			227.714,98
			359.206.007,82
			888.332,88
			31.192.779,24
			202.997.892,68
			1.171.867,37
			50.935.315,38
			1.867.853.186,03
			698.150.558,74
			1.169.702.627,29
			708.744.014,34
			1.118.677,88
			11.025.089,30
			692.324.055,36
			4.276.191,80
			120.993.822,17
			43.089.407,36
			77.904.414,81

Bruno Dias B. Alves
Contador Geral do Município
CRC/RJ: 116216/O-7
Matrícula: 24.218

MUNICÍPIO DE CAMPOS DOS GOYTACAZES
BALANÇO FINANCEIRO

01 - DIRETA

PERÍODO (MÊS): DEZEMBRO

DATA EMISSÃO: 30/04/2020

PÁGINA 2

ESPECIFICAÇÃO	Exercício Atual			Exercício Anterior		
	Receita Orçamentária (a)	Deduções de Receita Orçamentária (b)	Saldo (c) = (a-b)	Receita Orçamentária (d)	Deduções de Receita Orçamentária (e)	Saldo (f) = (d-e)
Ordinária	715.837.232,93	83.355.766,63	632.481.466,30	739.718.468,61	86.974.097,49	652.744.371,12
Vinculada	811.118.541,94	100,00	811.118.441,94	974.344.409,69	0,00	974.344.409,69
Contribuição Regime Proprio Previdência	0,00	0,00	0,00	0,00	0,00	0,00
Alienação de Ativos	501.592,22	0,00	501.592,22	79.533,96	0,00	79.533,96
Royalties do Petroleo Vinculados a Educacao	777.088,53	0,00	777.088,53	769.662,84	0,00	769.662,84
Transferências de Royalties	517.182.131,34	0,00	517.182.131,34	726.363.664,27	0,00	726.363.664,27
Royalties do Petroleo Vinculados a Saúde	259.029,49	0,00	259.029,49	256.554,28	0,00	256.554,28
Arrecadação Própria - Adm Indireta	0,00	0,00	0,00	0,00	0,00	0,00
Transferências SUS	0,00	0,00	0,00	0,00	0,00	0,00
FNDE	31.698.896,98	0,00	31.698.896,98	38.912.610,74	0,00	38.912.610,74
Transferências Fundeb - Magistério	195.778.899,18	0,00	195.778.899,18	207.432.414,27	0,00	207.432.414,27
SUS - Gestão Plena	0,00	0,00	0,00	0,00	0,00	0,00
Transf. Convênios - Saúde	0,00	0,00	0,00	0,00	0,00	0,00
Transf. Convênios Outros	1.154.670,92	0,00	1.154.670,92	408.131,39	0,00	408.131,39
Transf. Recursos - FNAS/SUAS	0,00	0,00	0,00	0,00	0,00	0,00
Outras Fontes	63.766.233,28	100,00	63.766.133,28	121.837,94	0,00	121.837,94
Recursos Não Orçamentários	0,00	0,00	0,00	0,00	0,00	0,00
TOTAL	1.526.955.774,87	83.355.866,63	1.443.599.908,24	1.714.062.878,30	86.974.097,49	1.627.088.780,81

As notas explicativas são partes integrantes das demonstrações contábeis

Bruno Dias B. Alves
Bruno Dias B. Alves
Contador geral do Município
CRC/RJ: 116216/O-7
Matrícula: 24.218

MUNICÍPIO DE CAMPOS DOS GOYTACAZES

BALANÇO PATRIMONIAL

01 - DIRETA

EXERCÍCIO: 2019

PERÍODO (MÊS): DEZEMBRO

DATA EMISSÃO: 30/04/2020

PÁGINA 1

ATIVO			PASSIVO		
ESPECIFICAÇÃO	Exercício Atual	Exercício Anterior	ESPECIFICAÇÃO	Exercício Atual	Exercício Anterior
ATIVO CIRCULANTE	187.030.166,61	171.274.862,87	PASSIVO CIRCULANTE	247.241.374,85	117.312.665,50
Caixa e Equivalentes de Caixa	51.834.475,33	43.089.407,36	Obrigações Trabalhistas, Previdenciárias e Assistenciais a Pagar a Curto Prazo	46.593.227,85	6.392.977,58
Caixa			Empréstimos e Financiamentos a Curto Prazo	68.120.719,69	21.599.719,57
Bancos Conta Movimento	-3.858.273,08	2.324.579,44	Fornecedores e Contas a Pagar a Curto Prazo	59.069.137,78	22.304.126,29
Aplicações Financeiras	55.692.748,41	40.764.827,92	Obrigações Fiscais a Curto Prazo	5.183.398,79	3.842.428,41
Créditos a Curto Prazo	134.379.959,47	125.277.510,29	Obrigações de Repartição a Outros Entes		
Cientes			Provisões a Curto Prazo		
Créditos Tributários a Receber	1.757.347,90	3.143.526,80	Demais Obrigações a Curto Prazo	68.274.890,74	63.173.413,65
Divida Ativa Tributária					
Divida Ativa não Tributária - Clientes					
Créditos de Transferências a Receber		1.631.072,74			
Empréstimos e Financiamentos Concedidos					
(-) Ajuste de Perdas de Créditos a Curto Prazo					
Demais Créditos e Valores a Curto Prazo	132.622.611,57	120.502.910,75			
Investimentos e Aplicações Temporárias a Curto Prazo					
Estoques	815.731,81	2.907.945,22			
VPD Pagas Antecipadamente					
ATIVO NÃO CIRCULANTE	1.318.650.896,72	1.755.693.324,90	PASSIVO NÃO CIRCULANTE	2.240.395.489,77	2.304.182.222,86
<u>Ativo Realizável a Longo Prazo</u>	679.652.417,66	1.127.966.315,33	Obrigações Trabalhistas, Previdenciárias e Assistenciais a Pagar a Longo Prazo		20.377.249,11
Créditos a Longo Prazo	646.244.315,30	1.094.558.212,97	Empréstimos e Financiamentos a Longo Prazo	1.045.424.701,12	1.038.415.353,98
Cientes			Fornecedores a Longo Prazo	4.976.500,00	35.579.410,34
Créditos Tributários a Receber	58.318.895,09	58.318.895,09	Obrigações Fiscais a Longo Prazo		
Divida Ativa Tributária	356.224.047,76	293.692.235,89	Provisões a Longo Prazo		
Divida Ativa não Tributária	194.328.218,81	187.604.950,78	Demais Obrigações a Longo Prazo	1.189.994.288,65	1.209.810.209,43
Empréstimos e Financiamentos Concedidos			Resultado Deferido		
(-) Ajuste de Perdas de Créditos a Longo Prazo					
Demais Créditos e Valores a Longo Prazo	37.373.153,64	554.942.131,21			
Investimentos e Aplicações Temporárias a Longo Prazo	33.408.102,36	33.408.102,36	TOTAL DO PASSIVO	2.487.636.864,62	2.421.494.888,36
Estoques					
VPD Pagas Antecipadamente					
<u>Investimentos</u>	310.304.553,37	308.757.708,44			
Participações Permanentes	0,06	0,06			
Participações Avaliadas pelo Método de Equivalência Patrimonial	0,06	0,06			
Participações Avaliadas pelo Método de Custo					
Propriedades para Investimento					
Demais Investimentos Permanentes	310.304.553,31	308.757.708,38			
<u>Imobilizado</u>	328.693.925,69	318.969.301,13			
Bens Móveis	77.100.344,00	75.093.591,79	Ajustes de Avaliação Patrimonial		
Bens Imóveis	251.593.581,69	243.875.709,34	Resultados Acumulados	(981.955.801,29)	(494.526.700,59)
			Resultado do exercício	(391.380.870,43)	(533.667.328,38)
			Resultados de exercícios anteriores	(494.526.700,59)	226.832.168,60
			Ajustes de exercícios anteriores	(96.048.230,27)	(187.691.540,81)
			(-) Ações / Cotas em Tesouraria		
			TOTAL DO PATRIMÔNIO LÍQUIDO	(981.955.801,29)	(494.526.700,59)
<u>Intangível</u>					
Softwares					
Marcas, Direitos e Patentes Industriais					
Direito de Uso de Imóveis					
TOTAL	1.505.681.063,33	1.926.968.187,77	TOTAL	1.505.681.063,33	1.926.968.187,77

Brúno Dias B. Alves
Contador geral do Município
CRC/RJ: 116216/O-7
Matrícula: 24.218

MUNICÍPIO DE CAMPOS DOS GOYTACAZES

BALANÇO PATRIMONIAL

01 - DIRETA

EXERCÍCIO: 2019

PERÍODO (MÊS): DEZEMBRO

DATA EMISSÃO: 30/04/2020

PÁGINA 2

QUADRO DOS ATIVOS E PASSIVOS FINANCEIROS E PERMANENTES					
LEI 4.320/1964					
ATIVO	Exercício Atual	Exercício Anterior	PASSIVO	Exercício Atual	Exercício Anterior
ATIVO FINANCEIRO	164.312.694,18	186.677.181,77	PASSIVO FINANCEIRO	159.847.514,92	95.712.945,93
ATIVO PERMANENTE	1.341.368.369,15	1.740.291.006,00	PASSIVO PERMANENTE	2.327.789.349,70	2.325.781.942,43
TOTAL DO ATIVO	1.505.681.063,33	1.926.968.187,77	TOTAL DO PASSIVO	2.487.636.864,62	2.421.494.888,36
SALDO PATRIMONIAL				(981.955.801,29)	(494.526.700,59)

QUADRO DAS CONTAS DE COMPENSAÇÃO					
LEI 4.320/1964					
Atos Potenciais Ativos	Exercício Atual	Exercício Anterior	Atos Potenciais Passivos	Exercício Atual	Exercício Anterior
Garantias e Contra garantias recebidas			Garantias e Contra garantias concedidas		
Direitos Conveniados e outros instrumentos congêneres			Obrigações Conveniadas e outros instrumentos congêneres		
Direitos Contratuais			Obrigações Contratuais		
Outros Atos Potenciais Ativos			Outros Atos Potenciais Passivos		
TOTAL			TOTAL		

QUADRO DO SUPERÁVIT/DÉFICIT FINANCEIRO		
LEI 4.320/1964		
FONTES DE RECURSOS	EXERCÍCIO ATUAL	EXERCÍCIO ANTERIOR
0100 - ORDINARIO	59.663.516,33	27.148.413,41
0111 - ALIENACAO DE ATIVOS	247.893,76	456.368,63
0121 - COSIP - CONTRIB P/CUSTEIO ILUMINAÇÃO PÚBLICA	(5.644,15)	
0122 - TRANSFERENCIAS DOS ROYALTEIS - ESTADUAL	218.224,61	
0133 - TRANSFERENCIAS DOS ROYALTEIS - LEI 9.478/97	(47.288.325,41)	
0140 - ROYALTIES DO PETROLEO VINCULADOS A EDUCACAO	572.542,21	7.696,62
0144 - TRANSFERENCIAS DE ROYALTIES	2.846.037,67	51.911.645,52
0145 - ROYALTIES DO PETROLEO VINCULADOS A SAUDE	265.230,34	2.565,53
0166 - ROYALTIES DO PETROLEO VINCULADOS - PE	(18.362.239,35)	
0177 - ROYALTIES DO PETROLEO VINCULADOS - FUNDO ESPECIAL	262.203,11	
0215 - FNDE	14.485.012,99	12.962.887,06
0218 - TRANSFERENCIAS FUNDEB - MAGISTERIO	RS 256.303,38	7.254.675,71
0224 - TRANSF. CONVENIOS OUTROS	289.711,10	484.405,51
0299 - OUTRAS FONTES	(8.985.287,33)	(9.264.422,15)
TOTAL	4.465.179,26	90.964.235,84

As notas explicativas são partes integrantes das demonstrações contábeis

Bruno Dias B. Arêas Alves
Bruno Dias B. Arêas Alves
Contador geral do Município
CRC/RJ: 116216/O-7
Matricula: 24.218

MUNICÍPIO DE CAMPOS DOS GOYTACAZES
DEMONSTRAÇÃO DAS VARIAÇÕES PATRIMONIAIS
01 - DIRETA

EXERCÍCIO: 2019

PERÍODO (MÊS): DEZEMBRO

DATA EMISSÃO: 30/04/2020

PÁGINA 1

VARIAÇÕES PATRIMONIAIS QUANTITATIVAS		
	Exercício Atual	Exercício Anterior
VARIAÇÕES PATRIMONIAIS AUMENTATIVAS	2.436.943.256,69	3.031.009.117,28
Impostos, Taxas e Contribuições de Melhoria	386.969.813,73	318.281.289,01
Impostos	311.526.376,45	290.305.678,12
Taxas	75.443.437,28	27.975.610,89
Contribuições de Melhoria		
Contribuições	39.057.075,41	28.626.653,27
Contribuições Sociais		
Contribuições de Intervenção no Domínio Econômico		
Contribuição de Iluminação Pública	39.057.075,41	28.626.653,27
Contribuições de Interesse das Categorias Profissionais		
Exploração e Venda de Bens, Serviços e Direitos	2.070.000,00	120.370,00
Venda de Mercadorias		
Venda de Produtos		
Exploração de Bens e Direitos e Prestação de Serviços	2.070.000,00	120.370,00
Variações Patrimoniais Aumentativas Financeiras	13.636.551,60	13.391.127,38
Juros e Encargos de Empréstimos e Financiamentos Concedidos		
Juros e Encargos de Mora	12.025.121,11	11.333.120,23
Variações Monetárias e Cambiais		
Descontos Financeiros Obtidos		
Remuneração de Depósitos Bancários e Aplicações Financeiras	1.611.430,49	2.058.007,15
Outras Variações Patrimoniais Aumentativas – Financeiras		
Transferências e Delegações Recebidas	1.921.544.589,07	2.655.053.832,47
Transferências Intragovernamentais	1.271.008.616,86	1.969.072.360,33
Transferências Intergovernamentais	650.408.903,19	478.902.176,23
Transferências das Instituições Privadas	127.069,02	132.919,66
Transferências das Instituições Multigovernamentais		206.946.376,25
Transferências de Consórcios Públicos		
Transferências do Exterior		
Execução Orçamentária Delegada de Entes		
Transferências de Pessoas Físicas		
Outras Transferências e Delegações Recebidas		
Valorização e Ganhos com Ativos e Desincorporação de Passivos	57.594.328,93	1.289.149,42
Reavaliação de Ativos		
Ganhos com Alienação		
Ganhos com Incorporação de Ativos	586.643,84	1.289.149,42
Ganhos com Desincorporação de Passivos	57.007.685,09	
Reversão de Redução ao Valor Recuperável		
Outras Variações Patrimoniais Aumentativas	16.070.897,95	14.246.695,73
Variação Patrimonial Aumentativa a Classificar		
Resultado Positivo de Participações		
Reversão de Provisões e Ajustes de Perdas		
Diversas Variações Patrimoniais Aumentativas	16.070.897,95	14.246.695,73

Bruno Dias B. Alves
Bruno Dias B. Alves
Contador geral do Município
CRC/RJ: 116216/0-7
Matrícula: 24.218

MUNICÍPIO DE CAMPOS DOS GOYTACAZES
DEMONSTRAÇÃO DAS VARIAÇÕES PATRIMONIAIS
01 - DIRETA

EXERCÍCIO: 2019	PERÍODO (MÊS): DEZEMBRO	DATA EMISSÃO: 30/04/2020	PÁGINA 2
VARIAÇÕES PATRIMONIAIS DIMINUTIVAS		2.828.324.127,12	3.564.676.445,66
Pessoal e Encargos		439.815.274,17	602.157.663,28
Remuneração a Pessoal	384.977.126,05	540.202.576,23	
Encargos Patronais	37.619.128,46	41.442.752,88	
Benefícios a Pessoal	16.286.149,37	19.523.348,31	
Outras Variações Patrimoniais Diminutivas – Pessoal e Encargos	932.870,29	988.985,86	
Benefícios Previdenciários e Assistenciais		368.126,48	533.125,81
Aposentadorias e Reformas			
Pensões	268.451,59	273.639,29	
Benefícios de Prestação Continuada			
Benefícios Eventuais			
Políticas Públicas de Transferência de Renda			
Outros Benefícios Previdenciários e Assistenciais	99.674,89	259.486,52	
Uso de Bens, Serviços e Consumo de Capital Fixo		269.600.633,40	242.833.823,20
Uso de Material de Consumo	20.848.589,59	31.173.080,63	
Serviços	248.752.043,81	211.660.742,57	
Depreciação, Amortização e Exaustão			
Variações Patrimoniais Diminutivas Financeiras		35.070.466,85	2.013.023,78
Juros e Encargos de Empréstimos de Financiamentos Obtidos	32.605.909,69	1.901.396,48	
Juros e Encargos de Mora	35.005,99	86.627,30	
Variações Monetárias e Cambiais			
Descontos Financeiros Concedidos			
Outras Variações Patrimoniais Diminutivas - Financeiras	2.429.551,17	25.000,00	
Transferências e Delegações Concedidas		1.951.429.510,65	2.591.064.932,76
Transferências Intragovernamentais	1.867.853.186,03	2.503.926.411,78	
Transferências Intergovernamentais	83.287.667,33	86.848.930,84	
Transferências a Instituições Privadas	244.469,72	289.590,14	
Transferências a Instituições Multigovernamentais			
Transferências a Consórcios Públicos	44.187,57		
Transferências ao Exterior			
Execução Orçamentaria Delegada a Entes			
Outras Transferências e Delegações Concedidas			
Desvalorização e Perda de Ativos e Incorporação de Passivos		106.884.299,45	74.705.787,46
Reavaliação, Redução a Valor Recuperável e Ajuste para Perdas	54.408.497,82	47.302.510,08	
Perdas com Alienação			
Perdas Involuntárias			
Incorporação de Passivos	52.471.703,90	27.381.776,91	
Desincorporação de Ativos	4.097,73	21.500,47	
Tributárias		17.688.221,45	18.801.976,96
Impostos, Taxas e Contribuições de Melhoria			
Contribuições	17.688.221,45	18.801.976,96	
Custo das Mercadorias e dos Produtos Vendidos e dos Serviços Prestados			
Custo das Mercadorias Vendidas			
Custo dos Produtos Vendidos			
Custo dos Serviços Prestados			
Outras Variações Patrimoniais Diminutivas		7.467.594,67	32.566.112,41
Premiações			
Resultado Negativo de Participações			
Incentivos			
Subvenções Econômicas			
Participações e Contribuições			
Constituição de Provisões			
Diversas Variações Patrimoniais Diminutivas	7.467.594,67	32.566.112,41	
Resultado Patrimonial do Período		(391.380.870,43)	(533.667.328,38)

As notas explicativas são partes integrantes das demonstrações contábeis

Bruno Dias B. Arões Alves
 Bruno Dias B. Arões Alves
 Contador geral do Município
 CRC/RJ: 116216/O-7
 Matrícula: 24.218

PREFEITURA MUNICIPAL DE CAMPOS DOS GOYTACAZES
DEMONSTRAÇÃO DOS FLUXOS DE CAIXA
01 - DIRETA

EXERCÍCIO: 2019 PERÍODO (MÊS): DEZEMBRO DATA EMISSÃO: 30/04/2020 PÁGINA: 1

FLUXOS DE CAIXA DAS ATIVIDADES DAS OPERAÇÕES	Exercício Atual	Exercício Anterior
	98.000.185,64	65.639.403,46
INGRESSOS	3.578.952.550,02	3.597.102.601,95
RECEITAS DERIVADAS E ORIGINÁRIAS	358.345.025,79	301.370.315,95
Receita Tributária	284.165.698,39	293.369.651,93
Receita de Contribuições	39.057.075,41	
Receita Patrimonial	1.856.000,00	
Receita Agropecuária		
Receita Industrial		
Receita de Serviços	214.000,00	120.370,00
Remuneração das Disponibilidades	1.611.430,49	2.058.007,15
Outras Receitas Derivadas e Originárias	31.440.821,50	5.822.286,87
TRANSFERÊNCIAS CORRENTES RECEBIDAS	1.083.887.351,84	1.325.718.464,86
Intergovernamentais		
da União	585.631.193,68	798.065.657,33
de Estados e Distrito Federal	302.541.645,35	320.573.511,62
de Municípios		
Intragovernamentais		
Outras Transferências correntes recebidas	195.714.512,81	207.079.295,91
OUTROS INGRESSOS OPERACIONAIS	2.136.720.172,39	1.970.013.821,14
DESEMBOLSOS	3.480.952.364,38	3.531.463.198,49
PESSOAL E DEMAIS DESPESAS	656.248.702,41	935.817.963,49
Legislativa		
Judiciária	14.349.361,58	32.629.239,01
Essencial à Justiça		
Administração	211.984.903,81	321.527.251,70
Defesa Nacional		
Segurança Pública	51.044,00	119.805,84
Relações Exteriores		
Assistência Social	11.716.346,57	13.429.432,59
Previdência Social		
Saúde		149.137.105,79
Trabalho		
Educação	304.939.486,99	323.146.344,43
Cultura	127.704,00	52.400,00
Direitos da Cidadania	465.558,77	666.277,77
Urbanismo	108.395.800,28	91.579.063,12
Habitação		
Saneamento		
Gestão Ambiental	16.981,45	
Ciência e Tecnologia		
Agricultura	357.726,38	294.473,62
Organização Agrária		
Indústria		
Comércio e Serviços		
Comunicações	3.843.788,58	3.236.569,62
Energia		
Transporte		
Desporto e Lazer		
Encargos Especiais		

Bruno Dias B. Arcas Alves
Contador geral do Município
CRC/RJ: 116216/O-7
Matrícula: 24.218

PREFEITURA MUNICIPAL DE CAMPOS DOS GOYTACAZES
DEMONSTRAÇÃO DOS FLUXOS DE CAIXA
01 - DIRETA

EXERCÍCIO: 2019	PERÍODO (MÊS): DEZEMBRO	DATA EMISSÃO: 30/04/2020	PÁGINA: 2
JUROS E ENCARGOS DA DÍVIDA		31.895.676,31	
Juros e Correção Monetária da Dívida Interna		31.895.676,31	
Juros e Correção Monetária da Dívida Externa			
Outros Encargos da Dívida			
TRANSFERÊNCIAS CONCEDIDAS		22.498.092,77	65.891.826,33
Intergovernamentais		823.139,79	672.324,26
a União		342.079,43	107.284,00
a Estados e Distrito Federal		269.605,24	298.182,24
a Municípios		211.455,12	266.858,02
Intragovernamentais		21.674.952,98	64.907.687,40
Outras Transferências Concedidas			311.814,67
OUTROS DESEMBOLSOS OPERACIONAIS		2.770.309.892,89	2.529.753.408,67
FLUXOS DE CAIXA DAS ATIVIDADES DE INVESTIMENTO		(9.626.654,1)	(17.027.703,2)
INGRESSOS		1.367.530,61	
ALIENAÇÃO DE BENS		437.600,00	
AMORTIZAÇÃO DE EMPRÉSTIMOS E FINANCIAMENTOS CONCEDIDOS			
OUTROS INGRESSOS DE INVESTIMENTO		929.930,61	
DESEMBOLSOS		10.994.184,68	17.027.703,23
AQUISIÇÃO DE ATIVO NÃO CIRCULANTE		9.962.909,12	16.234.658,57
CONCESSÃO DE EMPRÉSTIMOS E FINANCIAMENTOS			
OUTROS DESEMBOLSOS DE INVESTIMENTOS		1.031.275,56	793.044,66
FLUXOS DE CAIXA DAS ATIVIDADES DE FINANCIAMENTO		(79.628.463,60)	(24.238.533,02)
INGRESSOS			
OPERAÇÕES DE CRÉDITO			
TRANSFERÊNCIAS DE CAPITAL RECEBIDAS			
DESEMBOLSOS		79.628.463,60	24.238.533,02
AMORTIZAÇÃO/REFINANCIAMENTO DA DÍVIDA			
OUTROS DESEMBOLSOS DE FINANCIAMENTOS		79.628.463,60	24.238.533,02
APURAÇÃO DO FLUXO DE CAIXA DO PERÍODO			
GERAÇÃO LÍQUIDA DE CAIXA E EQUIVALENTE DE CAIXA		8.745.067,97	24.373.167,21
CAIXA E EQUIVALENTE DE CAIXA INICIAL		43.089.407,36	18.716.240,15
CAIXA E EQUIVALENTE DE CAIXA FINAL		51.834.475,33	43.089.407,36

As notas explicativas são partes integrantes das demonstrações contábeis


Bruno Dias B. Arêas Alves
Contador geral do Município
CRC/RJ: 116216/O-7
Matrícula: 24.218

CONTRATOS	DADOS BÁSICOS				Saldo Devedor Anterior 31/dez/18	Alterações no Exercício			Pagamentos Efetuados no Exercício			Saldo Devedor Final 31/dez/19
	Data Inicial	Data Final	Prazo	Empréstimos Autorizados		Resajustes	Liberações	Principal	Juros	Outros		
CONTRATOS FGTS Termo de Parcelamento 2011002056 Resolução 615/09	abr-11	abr-26	180 meses	32.464.132,17	33.620.747,37	0,00	33.620.747,37	0,00	0,00	0,00	0,00	
CONTRATOS INSS CT nº 6º - LEI 11.960/2009, incluídos no parcelamento da LEI 12.810/13	abr-11	abr-26	180 meses	32.464.132,17	33.620.747,37	0,00	33.620.747,37	0,00	0,00	0,00	0,00	
CT nº 6º - Parcelamento Especial da Lei 13.485/2017 - PREM	abr-11	abr-26	180 meses	32.464.132,17	711.925.870,02	0,00	30.825.785,50	0,00	0,00	0,00	683.985.114,95	
CT - Parcelamento INSS Lei 10.522/2002 - ordinário - patronal	abr-11	abr-26	180 meses	32.464.132,17	655.178.349,76	0,00	19.136.310,70	0,00	0,00	0,00	636.042.039,06	
nº 626/04690 CT - Parcelamento INSS Lei 10.522/2002 - simplificado nº 626/04690	abr-11	abr-26	180 meses	32.464.132,17	342.776,73	0,00	79.205,95	0,00	0,00	0,00	263.570,78	
Inss Serv Lei 10522/02 Simplif 63733934	abr-11	abr-26	180 meses	32.464.132,17	0,00	0,00	393.032,38	0,00	0,00	0,00	2.491.998,05	
PARCELAMENTO FGTS N.2019001246 Parcelamento FGTS N.2019001246	abr-11	abr-26	180 meses	32.464.132,17	0,00	0,00	69.994.738,97	0,00	0,00	0,00	94.453.936,72	
DÍVIDA ATIVA CLT PGF LEI 10522/02 Dívida Ativa CLT PGF Lei 10522/02	abr-11	abr-26	180 meses	32.464.132,17	0,00	0,00	178.942,26	0,00	0,00	0,00	1.525.512,97	
CONTRATOS PASEP CT nº 6º - Parcelamento Especial da Lei 13.496/2017 - PREM	abr-11	abr-26	180 meses	32.464.132,17	4.200.147,54	16.148.208,03	3.645.963,10	0,00	0,00	0,00	16.702.392,47	
CONTRATOS PREVICAMPOS Termo de Parcelamento Previcampos - CADPREV	abr-11	abr-26	180 meses	32.464.132,17	4.200.147,54	16.148.208,03	3.645.963,10	0,00	0,00	0,00	16.702.392,47	
CONTRATOS DÍVIDA ATIVA Termo de Parcelamento de Dívida Ativa - CLT - Ministério do Trabalho, PROC. 46228.002/07/2007-13 da PGEF	abr-11	abr-26	180 meses	32.464.132,17	309.360.567,17	22.550.401,45	15.940.246,37	0,00	0,00	0,00	315.970.722,25	
CONTRATOS CESSÃO DE DIREITOS ROYALTIES E PART. ESP. Contrato de Cessão de Direitos dos Royalties e Participação Especial Junto a Caixa Econômica, contrato nº 0180.01.5543.82	abr-11	abr-26	180 meses	32.464.132,17	907.741,45	0,00	0,00	0,00	0,00	0,00	907.741,45	
TOTAL					2.269.825.282,98	38.698.609,48	103.848.663,12	0,00	0,00	0,00	2.303.539.709,46	

PRECATÓRIOS	Saldo Devedor Anterior 31/dez/18	Alterações no Exercício			Pagamentos Efetuados no Exercício			Saldo Devedor Final 31/dez/19
		Resajustes	Liberações	Principal	Juros	Outros		
PRECATÓRIOS DE PESSOAL - REGIME ESPECIAL	20.377.249,11			20.377.249,11			0,00	
PRECATÓRIOS DE FORNECEDORES - REGIME ESPECIAL	35.579.410,34			11.329.770,10			24.249.640,24	
TOTAL	55.956.659,45			31.707.019,21			24.249.640,24	
TOTAL GERAL	2.325.781.942,43	38.698.609,48	0,00	103.848.663,12	0,00	0,00	2.327.789.349,70	

Aspectos Relevantes das Demonstrações Contábeis:

1.3 O grupo de contas 212000000 foi considerado para fins de informação no Anexo 16 - Demonstrativo da Dívida Fundada, no valor de R\$ 68.120.719,69, haja vista que o mesmo compõe a dívida a longo prazo.

Bruno Dias B. Alves
Bruno Dias B. Alves
Contador Geral do Município
CRC/RJ: 116216/O-7
Matrícula: 24.218


MUNICÍPIO DE CAMPOS DOS GOYTACAZES
 DEMONSTRATIVO DA DÍVIDA FLUTUANTE
 01 - DIRETA

EXERCÍCIO: 2019
 ANEXO 17 DA LEI 4.320/64

REFERÊNCIA: DEZEMBRO
 30/04/2020 FOLHA 1


TÍTULOS	SALDO DO EXERCÍCIO ANTERIOR	MOVIMENTO DO EXERCÍCIO INSCRIÇÃO R\$	BAIXA R\$	SALDO PARA O EXERCÍCIO SEGUINTE
RESTOS A PAGAR				
PROCESSADOS E NÃO PROCESSADOS LIQUIDADOS	28.705.061,50	67.134.025,50	9.440.702,35	86.398.384,65
SUBTOTAL	28.705.061,50	67.134.025,50	9.440.702,35	86.398.384,65
SERVIÇO DA DÍVIDA				
SERVIÇO DA DÍVIDA A PAGAR				
SUBTOTAL				
PRECATÓRIOS				
PRECATÓRIOS A PAGAR	0,00	45.399.797,30	26.126.657,06	19.273.140,24
SUBTOTAL	0,00	45.399.797,30	26.126.657,06	19.273.140,24
OUTROS CREDORES				
ENTIDADES E AGENTES				
SUBTOTAL				
CONSIGNAÇÕES E DEPÓSITOS				
CONSIGNAÇÕES	61.947.070,91	210.322.269,23	205.430.674,75	66.838.665,39
DEPÓSITOS DE DIVERSAS ORIGENS	5.060.813,52	655.389.286,30	653.839.634,94	6.610.464,88
SUBTOTAL	67.007.884,43	865.711.555,53	859.270.309,69	73.449.130,27
TOTAL	95.712.945,93	978.245.378,33	894.837.669,10	179.120.655,16

As notas explicativas são partes integrantes das demonstrações contábeis


 Bruno Dias B. Alves
 Contador Geral do Município
 CRC/RJ: 116216/O-7
 Matrícula: 24.213

Aspectos Relevantes das Demonstrações Contábeis:

1.1 O grupo de contas 212000000 foi considerado para fins de informação no Anexo 16 – Demonstrativo da Dívida Fundada, no valor de R\$ 68.120.719,69, haja vista que o mesmo compõe a dívida a longo prazo. A título de comparação dos saldos que constam no passivo circulante do Balanço Patrimonial no valor de R\$ 247.241.374,85e na Dívida Flutuante no valor de R\$ 179.120.655,16


Bruno Dias B. Alves
Contador Geral do Município
CRC/RJ: 116216/0-7
Matrícula: 24.113