

**TRIBUNAL DE CONTAS DO ESTADO DO RIO DE JANEIRO**  
**PRESTAÇÃO DE CONTAS ANUAL DE GOVERNO DOS MUNICÍPIOS**  
**APLICAÇÃO DE RECURSOS DO FUNDER**

QUADRO D.1 - MODELO 12

Município: CAMPOS DOS GOYTACAZES



Exercício: 2020


**DESPESAS REALIZADAS COM O FUNDER**

SUBFUNÇÃO	DESPESA EMPENHADA		DESPESA LIQUIDADADA		DESPESA PAGA	
	Remuneração do Magistério (60%) - (a)	Outras Despesas (40%) (b)	Remuneração do Magistério (60%) - (a)	Outras Despesas (40%) (b)	Remuneração do Magistério (60%) - (a)	Outras Despesas (40%) (b)
361 - Ensino Fundamental	R\$ 109.235.220,94	R\$ 33.239.087,38	R\$ 109.235.220,94	R\$ 33.239.087,38	R\$ 109.235.220,94	R\$ 33.235.380,08
365 - Educação Infantil	R\$ 58.093.786,14	R\$ 2.722.613,33	R\$ 58.093.786,14	R\$ 2.722.613,33	R\$ 58.093.786,14	R\$ 2.722.613,33
366 - Educação Jovens e Adultos						
367 - Educação Especial						
122 - Administração Geral		R\$ 228.814,66		R\$ 228.814,66		R\$ 228.814,66
306 - Alimentação						
Outras subfunções						
<b>SUBTOTAL</b>	R\$ 167.329.007,08	R\$ 36.190.515,37	R\$ 167.329.007,08	R\$ 36.190.515,37	R\$ 167.329.007,08	R\$ 36.186.808,07
<b>TOTAL (a) + (b)</b>	R\$	203.519.522,45	R\$	203.519.522,45	R\$	203.515.815,15

**Obs.:** No caso de existência de gastos nas subfunções 366 – Educação de Jovens, Adultos e 367 – Educação Especial, 122 - Administração Geral e 306 - Alimentação especificar, em Nota Explicativa, a modalidade de ensino correspondente: ensino infantil ou fundamental.

**Declaro que os valores acima descritos guardam paridade com o constante nos registros contábeis.**

Responsável pela Elaboração	Cargo: Contador
Nome: Diego da Silva Moore	Data: 31/03/2021
Matrícula: 39.059	Assinatura: 
Responsável pelo Setor Contábil	CRC-RJ nº 108.575-O/RJ
Nome: Gisely Nunes Moco	Data: 31/03/2021
Matrícula: 23.696	Assinatura: 
Prefeito Municipal	CRC/RJ 108575/O Mat: 23.696
Nome: Wladimir Barros Assed Mathews de Oliveira	Data: ___/___/___
Assinatura:	



**PREFEITURA MUNICIPAL DE CAMPOS DOS GOYTACAZES**

Rua Coronel Ponciano de Azeredo Furtado, nº 47 - Pq. Santo Amaro  
29116894/0001-61

Exercício: 2020

**CONSOLIDADO**

**COMPARATIVO DA DESPESA AUTORIZADA/REALIZADA  
DE 01/01/2020 ATÉ 31/12/2020**

Page 1

FUNÇÃO	CATEGORIA	GRUPO	CODIGO ESPECIFICAÇÃO	DOTAÇÃO		EMPENHADO		LIQUIDADO		PAGO		SALDO				
				ATUAL	PERIODO	ACUMULADO	PERIODO	ACUMULADO	PERIODO	ACUMULADO	A PAGAR	A EMPENHAR				
12	Educação			204.547.336,38	203.519.522,45	203.519.522,45	203.519.522,45	203.519.522,45	203.519.522,45	203.519.522,45	203.519.522,45	203.519.522,45	203.515.815,15	203.515.815,15	3.707,30	1.027.813,93
18	TRANSFERÊNCIAS FUNDEB			204.547.336,38	203.519.522,45	203.519.522,45	203.519.522,45	203.519.522,45	203.519.522,45	203.519.522,45	203.515.815,15	203.515.815,15	203.515.815,15	203.515.815,15	3.707,30	1.027.813,93
3	DESPESAS CORRENTES			198.719.277,80	197.760.549,95	197.760.549,95	197.760.549,95	197.760.549,95	197.760.549,95	197.756.842,65	197.756.842,65	197.756.842,65	197.756.842,65	197.756.842,65	3.707,30	958.727,85
1	PESSOAL E ENCARGOS SOCIAIS			168.215.283,19	167.329.007,08	167.329.007,08	167.329.007,08	167.329.007,08	167.329.007,08	167.329.007,08	167.329.007,08	167.329.007,08	167.329.007,08	167.329.007,08	0,00	886.276,11
361	Educação Infantil			109.711.416,58	109.235.220,94	109.235.220,94	109.235.220,94	109.235.220,94	109.235.220,94	109.235.220,94	109.235.220,94	109.235.220,94	109.235.220,94	109.235.220,94	0,00	476.195,64
365	Educação Infantil			58.503.866,61	58.093.786,14	58.093.786,14	58.093.786,14	58.093.786,14	58.093.786,14	58.093.786,14	58.093.786,14	58.093.786,14	58.093.786,14	58.093.786,14	0,00	410.080,47
3	OUTRAS DESPESAS CORRENTES			30.503.994,61	30.431.542,87	30.431.542,87	30.431.542,87	30.431.542,87	30.431.542,87	30.427.835,57	30.427.835,57	30.427.835,57	30.427.835,57	30.427.835,57	3.707,30	72.451,74
122	Administração Geral			234.015,00	228.814,66	228.814,66	228.814,66	228.814,66	228.814,66	228.814,66	228.814,66	228.814,66	228.814,66	228.814,66	0,00	5.200,34
361	Educação Infantil			27.547.366,28	27.480.114,88	27.480.114,88	27.480.114,88	27.480.114,88	27.480.114,88	27.476.407,58	27.476.407,58	27.476.407,58	27.476.407,58	27.476.407,58	3.707,30	67.251,40
365	Educação Infantil			2.722.613,33	2.722.613,33	2.722.613,33	2.722.613,33	2.722.613,33	2.722.613,33	2.722.613,33	2.722.613,33	2.722.613,33	2.722.613,33	2.722.613,33	0,00	0,00
4	DESPESAS DE CAPITAL			5.828.058,58	5.758.972,50	5.758.972,50	5.758.972,50	5.758.972,50	5.758.972,50	5.758.972,50	5.758.972,50	5.758.972,50	5.758.972,50	5.758.972,50	0,00	69.086,08
4	INVESTIMENTOS			5.828.058,58	5.758.972,50	5.758.972,50	5.758.972,50	5.758.972,50	5.758.972,50	5.758.972,50	5.758.972,50	5.758.972,50	5.758.972,50	5.758.972,50	0,00	69.086,08
361	Educação Infantil			5.828.058,58	5.758.972,50	5.758.972,50	5.758.972,50	5.758.972,50	5.758.972,50	5.758.972,50	5.758.972,50	5.758.972,50	5.758.972,50	5.758.972,50	0,00	69.086,08
365	Educação Infantil			0,00	0,00	0,00	0,00	0,00	0,00	0,00	0,00	0,00	0,00	0,00	0,00	0,00
<b>TOTAL</b>				<b>204.547.336,38</b>	<b>203.519.522,45</b>	<b>203.519.522,45</b>	<b>203.519.522,45</b>	<b>203.519.522,45</b>	<b>203.519.522,45</b>	<b>203.519.522,45</b>	<b>203.519.522,45</b>	<b>203.519.522,45</b>	<b>203.515.815,15</b>	<b>203.515.815,15</b>	<b>3.707,30</b>	<b>1.027.813,93</b>